


# حقوق وأرقام الويبو حول الملكية الفكرية 2018



WIPO

المنظمة العالمية  
للملكية الفكرية

# حقوق وأرقام الويبو حول الملكية الفكرية 2018

هذا المصنف مرخص بموجب ترخيص المشاع الإبداعي 3.0 لفائدة المنظمات الحكومية الدولية، ما لم يُذكر خلاف ذلك.

يجوز للمستخدم أن ينسخ هذا الإصدار ويوزعه ويكيّفه ويترجمه ويؤديه علنا بما في ذلك للأغراض التجارية دون موافقة صريحة، شريطة أن يكون المحتوى مصحوبا بإقرار بأن الوبو هي المصدر وأن يشار بوضوح إلى أي تغييرات تُدخل على المحتوى الأصلي.

وينبغي ألا تحمل أي تكييفات/ترجمات/مشتقات الشعاع الرسمي للوبو إلا إذا كانت الوبو قد أقرتها وصادقت عليها. ويرجى الاتصال بنا من خلال الموقع الإلكتروني للوبو للحصول على الموافقة.

وبالنسبة لأي عمل مشتق، يرجى إضافة التنبيه التالي: "لا تتحمل أمانة الوبو أي التزام أو مسؤولية بشأن تحويل المحتوى الأصلي أو ترجمته".

وفي حال نُسب المحتوى الذي نشرته الوبو مثل الصور أو الرسومات البيانية أو العلامات التجارية أو الشعارات إلى طرف آخر، فإن مستخدم هذا المحتوى يتحمل وحده مسؤولية الحصول على الحقوق المرتبطة بتلك المواد من صاحب أو أصحاب الحقوق.

وللاطلاع على نسخة من الترخيص، يرجى زيارة:

<https://creativecommons.org/licenses/by/3.0/igo/>

ولا تعبر التعيينات المستخدمة ولا عرض المادة في هذا الإصدار بأكمله عن أي رأي كان من جهة الوبو بشأن الوضع القانوني لأي بلد أو إقليم أو منطقة أو سلطاتها أو بشأن تعيين حدودها أو تخومها.

ولا يعكس هذا الإصدار آراء الدول الأعضاء أو أمانة الوبو.

ولا يعني ذكر شركات أو منتجات صناعية محددة أن الوبو تؤيدها أو توصي بها على حساب شركات أو منتجات أخرى ذات طبيعة مماثلة وغير مذكورة.

© الوبو، 2018

المنظمة العالمية للملكية الفكرية  
34, chemin des Colombettes  
P.O. Box 18  
CH-1211 Geneva 20  
Switzerland

ISBN: 978-92-805-3017-9



إسناد ترخيص 3.0 لفائدة المنظمات  
الحكومية الدولية (CC BY 3.0 IGO)

طبع في سويسرا

# المحتويات

5	المقدمة
---	---------

## الطلبات العالمية للملكية الفكرية وحقوق الملكية الفكرية السارية

7	1. إجمالي عدد الطلبات في العالم
8	2. توزيع نشاط إيداعات الملكية الفكرية بحسب المنطقة
9	3. حقوق الملكية الفكرية السارية

## البراءات ونماذج المنفعة

	4. توزيع إجمالي عدد طلبات البراءات بحسب
11	مكاتب الإيداع الخمسة الأولى
12	5. طلبات البراءات في مكاتب الإيداع العشرة الأولى
13	6. طلبات البراءات في مكاتب مختارة من البلدان المتوسطة الدخل
	7. طلبات براءات المقيمين نسبة إلى إجمالي الناتج المحلي في
14	بلدان المنشأ العشرة الأولى
	8. المجالات التكنولوجية الثلاثة الأولى في بلدان المنشأ
15	الخمسة الأولى، 2014-2016
	9. الطلبات الدولية المودعة بناء على معاهدة البراءات في
16	بلدان المنشأ العشرة الأولى
17	10. جهات الإيداع العشر الأولى في إطار نظام معاهدة البراءات
18	11. طلبات نماذج المنفعة في مكاتب الإيداع العشرة الأولى
	12. طلبات نماذج المنفعة في مكاتب مختارة من البلدان
19	المتوسطة الدخل

## العلامات التجارية

	13. توزيع نشاط إيداع العلامات التجارية بحسب مكاتب الإيداع
21	الخمسة الأولى
22	14. عدد الأصناف في الطلب في مكاتب الإيداع العشرة الأولى
	15. عدد الأصناف في الطلب في مكاتب مختارة من البلدان
23	المتوسطة الدخل

16. عدد الأصناف في طلبات العلامات التجارية التي أودعها مقيمون  
24 نسبة إلى إجمالي الناتج المحلي في بلدان منشأ مختارة
17. القطاعات الصناعية الثلاثة الأولى في بلدان المنشأ الخمسة الأولى  
25 الطلبات الدولية المودعة بناء على نظام مدريد في بلدان
18. المنشأ العشرة الأولى  
26
19. جهات الإيداع العشر الأولى في إطار نظام مدريد  
27

### التصاميم الصناعية

20. توزيع نشاط إيداع التصاميم بحسب مكاتب الإيداع الخمسة الأولى  
29
21. عدد التصاميم في الطلب في مكاتب الإيداع العشرة الأولى  
30
22. عدد التصاميم في الطلب في مكاتب مختارة من البلدان  
31 المتوسطة الدخل
23. عدد التصاميم في طلبات المقيمين نسبة إلى إجمالي الناتج  
32 المحلي في بلدان المنشأ العشرة الأولى
24. القطاعات الصناعية الثلاثة الأولى في بلدان منشأ مختارة  
33
25. التصاميم المدرجة في طلبات لاهاي الدولية في بلدان المنشأ  
34 العشرة الأولى
26. جهات الإيداع العشر الأولى في إطار نظام لاهاي  
36

### معلومات إضافية

- 39 الجداول الإحصائية
- 47 الموارد الإحصائية
- 48 مسرد المصطلحات

# المقدمة

يستعرض منشور "حقائق وأرقام حول الملكية الفكرية 2018"، الذي تصدره المنظمة العالمية للملكية الفكرية (الويبو)، نشاط الملكية الفكرية بالاستناد إلى أحدث سنة من الإحصاءات الكاملة المتوفرة. وقد استمدت البيانات من منشور أعم للويبو عنوانه "المؤشرات العالمية للملكية الفكرية 2018".

ومنشور "حقائق وأرقام حول الملكية الفكرية" هو دليل مرجعي سريع يغطي أربعة أنواع من الملكية الصناعية هي البراءات، ونماذج المنفعة، والعلامات التجارية، والتصاميم الصناعية. ويركز في المقام الأول على بيانات الطلبات بصفتها المقاييس الأكثر استخداماً لنشاط الملكية الفكرية. وتشير بيانات طلبات العلامات التجارية إلى عدد الأصناف - أي عدد الأصناف المحددة في الطلبات؛ فيتيح ذلك المقارنة على نحو أفضل بين نشاط الإيداع الدولي للعلامات التجارية في مكاتب الملكية الفكرية المختلفة إذ تجيز بعض البلدان تحديد أصناف متعددة من السلع والخدمات في الطلب الواحد في حين تقتضي بلدان أخرى إيداع طلب منفصل لكل صنف. وبالمثل، تشير بيانات التصاميم الصناعية إلى عدد التصاميم - أي عدد التصاميم المدرجة في الطلبات.

وتخص كل البيانات النشاط في السنة التقويمية 2017، ويُقصد بالنمو أو الزيادة النمو السنوي أو الزيادة السنوية أي التغير بين عامي 2016 و2017 ما لم يُذكر خلاف ذلك.

ونظراً إلى التحديث المستمر للإحصاءات، قد تختلف البيانات المقدّمة في هذا المنشور عن الأرقام المنشورة سابقاً وعن البيانات المتاحة على الموقع الشبكي للويبو. وللإطلاع على تحليل معمق أكثر لإحصاءات الملكية الفكرية الخاصة بالويبو و/أو المكاتب الوطنية، يُرجى زيارة الموقعين الإلكترونيين التاليين:

**إحصاءات الملكية الفكرية:** [www.wipo.int/ipstats/ar](http://www.wipo.int/ipstats/ar)

**المؤشرات العالمية للملكية الفكرية:** [www.wipo.int/ipstats/ar/wipi](http://www.wipo.int/ipstats/ar/wipi)

**بيانات الاتصال:**

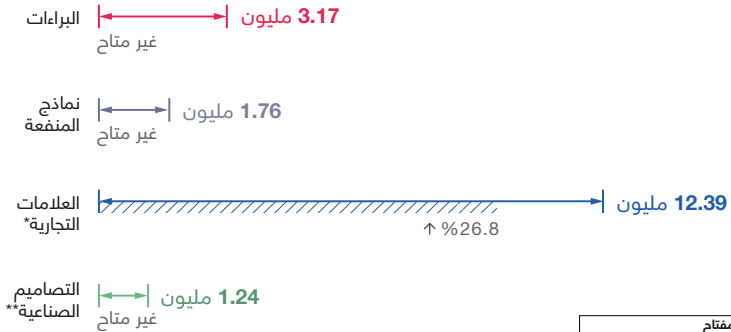
شعبة الاقتصاد والإحصاء

البريد الإلكتروني: [ipstats.mail@wipo.int](mailto:ipstats.mail@wipo.int)



# الطلبات العالمية للملكية الفكرية وحقوق الملكية الفكرية السارية

الإيداعات العالمية للبراءات والعلامات التجارية والتصاميم الصناعية  
بلغت أرقاماً قياسية في عام 2017  
1. إجمالي عدد الطلبات في العالم



المفتاح
2016
2017

(\*) يشير هذا الرمز إلى عدد الأصناف - أي العدد الإجمالي للأصناف والسلع والخدمات المحددة في طلبات العلامات التجارية.

(\*\*) يشير هذا الرمز إلى عدد التصاميم - أي العدد الإجمالي للتصاميم الواردة في طلبات التصاميم الصناعية.

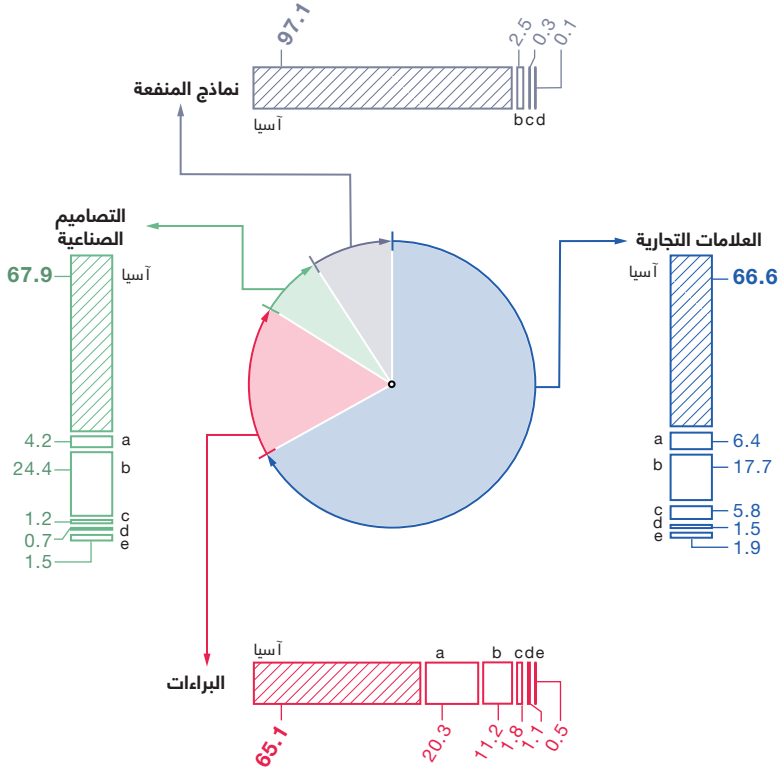
تشير عبارة "غير متاح" إلى عدم توفر البيانات. ولا يمكن المقارنة بين بيانات الصين لعام 2017 والأعوام السابقة من حيث عدد طلبات البراءات ونماذج المنفعة والتصاميم الصناعية نظراً إلى تغير طريقة عد ذلك المكتب للطلبات التي يتسّمها. ولما كانت الصين تستأثر بأكثر نسب من الإيداعات العالمية لتلك الأنواع من حقوق الملكية الفكرية، فلا يمكن استنباط معدلات النمو العالمية لعام 2017 بدقة.

المصدر: قاعدة بيانات إحصاءات الويبو، سبتمبر 2018.

أودع المبتكرون من جميع أنحاء العالم 3.17 مليون طلب براءة في عام 2017، بما يسجّل السنة الثامنة من النمو على التوالي. وبلغ نشاط إيداع العلامات التجارية 12.39 مليون إيداع، أي زيادة نسبتها 26.8% وهي السنة الثالثة على التوالي التي شهدت زيادة من رقمين. وتجاوز النشاط العالمي لإيداع التصاميم الصناعية 1.24 مليون إيداع وبلغ العدد الإجمالي لطلبات نماذج المنفعة 1.76 مليون طلب.



## آسيا عززت مكانتها بصفقتها أكبر منطقة من حيث نشاط إيداعات الملكية الفكرية 2. توزيع نشاط إيداعات الملكية الفكرية بحسب المنطقة



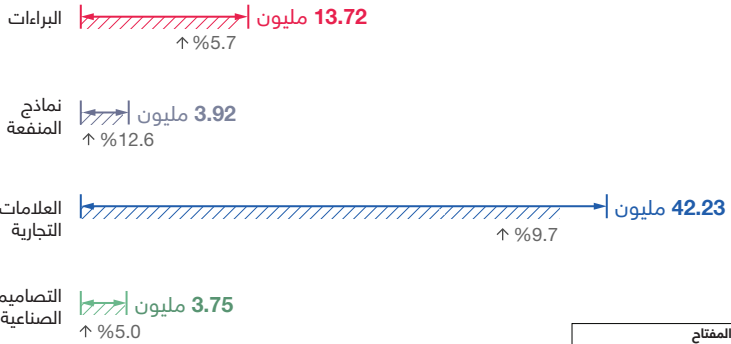
المفتاح	
آسيا	أمريكا اللاتينية والكاريبي
a أمريكا الشمالية	d أوقيانوسيا
b أوروبا	e أفريقيا

المصدر: قاعدة بيانات إحصاءات الويبو، سبتمبر 2018.

تلقت مكاتب الملكية الفكرية في آسيا مجتمعةً أكبر عدد من طلبات البراءات ونماذج المنفعة والعلامات التجارية والتصاميم الصناعية، بما في ذلك 65.1% من مجموع طلبات البراءات في جميع أنحاء العالم. وشهدت آسيا، على مدى العقد الماضي، زيادة في حصتها من إجمالي الطلبات المودعة في جميع أنحاء العالم فيما يخص حقوق الملكية الفكرية الأربعة المذكورة آنفاً.

ومن الجدير بالذكر أن مكاتب أمريكا الشمالية لا تتيح تسجيل نماذج المنفعة، ومن ثم لم تُدرج في الشكل البياني الخاص بذلك الحق من حقوق الملكية الفكرية.

## نحو 43.2 مليون تسجيل سارٍ لعلامات تجارية و14 مليون براءة سارية في عام 2017 3. حقوق الملكية الفكرية السارية



المفتاح	
□	2016
▨	2017

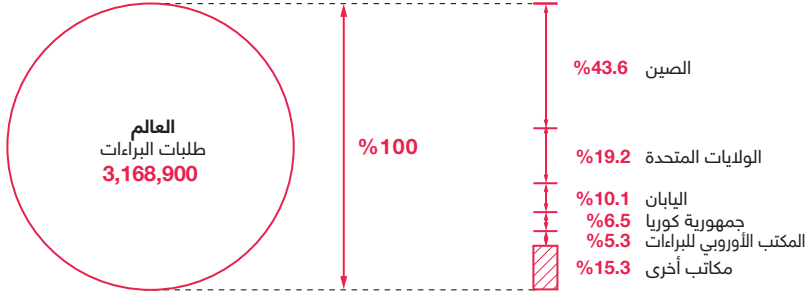
المصدر: قاعدة بيانات إحصاءات الويبو، سبتمبر 2018.

كانت 13.72 مليون براءة سارية في كل أنحاء العالم في عام 2017، منها نحو 2.98 مليون براءة سارية في الولايات المتحدة الأمريكية و2.1 مليون براءة سارية في الصين ومليوني براءة سارية في اليابان. ومن أصل 43.23 مليون تسجيل سارٍ لعلامات تجارية في كل أنحاء العالم، كان 14.9 مليون تسجيل سارياً في الصين وحدها و2.2 مليون في الولايات المتحدة و1.9 مليون في اليابان. وشهد العدد الإجمالي للتصاميم الصناعية السارية في العالم نمواً بنسبة 5% ليلبلغ 3.75 مليون تصميم. واستأثرت الصين بنسبة 39% من الإجمالي العالمي للتصاميم الصناعية السارية - أي بأقل من نصفها - فضلاً عن كل النماذج الصناعية السارية تقريباً (92%).



# البراءات ونماذج المنفعة

استأثرت المكاتب الخمسة الأولى بنحو 85% من إجمالي العالمي  
4. توزيع إجمالي عدد طلبات البراءات بحسب مكاتب الإيداع الخمسة الأولى

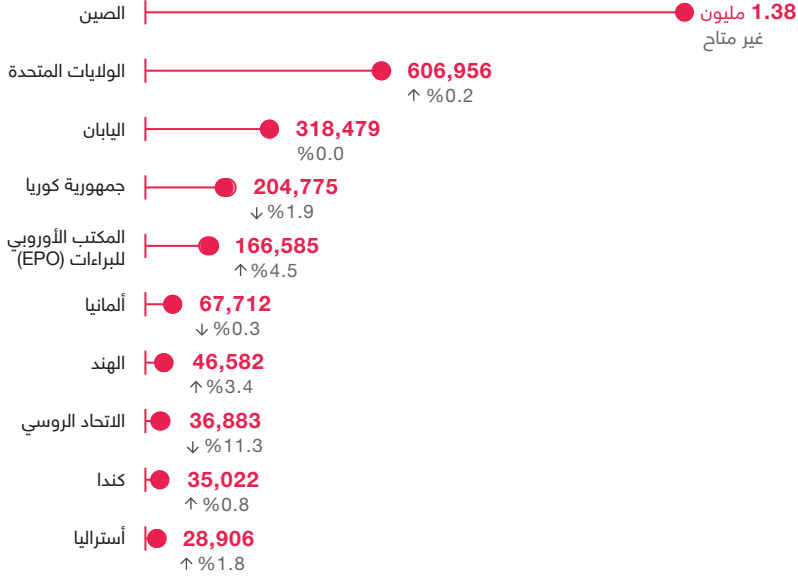


يُشار إلى المكتب الأوروبي للبراءات في النسخة الإنكليزية بالمختصر EPO.  
المصدر: قاعدة بيانات إحصاءات الويبو، سبتمبر 2018.

من أصل 3.17 مليون طلب براءة أُودع في جميع أنحاء العالم في عام 2017، تسلّمت مكاتب الملكية الفكرية الخمسة الأولى 85% منها تقريباً، وأودعت نسبة كبيرة منها (43.6%) في الصين وحدها من مقيمين صينيين في المقام الأول. واستأثرت مكاتب الولايات المتحدة واليابان وجمهورية كوريا والمكتب الأوروبي للبراءات بأكبر حصص من الطلبات بعد الصين.

## الصين تسلمت 1.38 مليون طلب براءة، أي أكثر من ضعف العدد الذي تسلمته الولايات المتحدة.

5. طلبات البراءات في مكاتب الإيداع العشرة الأولى



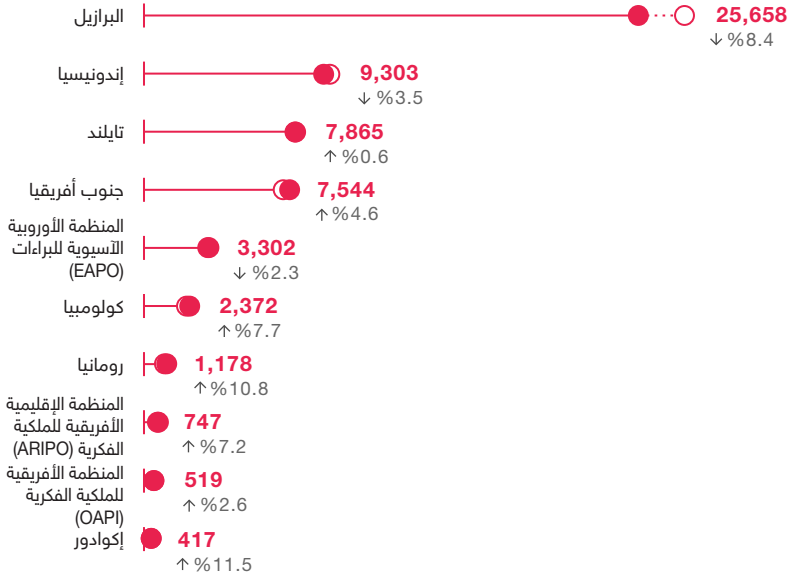
المفتاح	
○	2016
●	2017

تشير عبارة "غير متاح" إلى عدم توفر البيانات. ولا يمكن المقارنة بين بيانات الصين لعام 2017 والأعوام السابقة نظراً إلى تغير طريقة عد ذلك المكتب للطلبات التي يتسلمها. ولذلك، لا يمكن بيان معدل النمو في الصين خلال عام 2017. يُشار إلى المكتب الأوروبي للبراءات في النسخة الإنكليزية بالمختصر EPO. المصدر: قاعدة بيانات إحصاءات الويبو، سبتمبر 2018.

تسلم مكتب الصين عدداً غير مسبوق من طلبات البراءات في عام 2017 بلغ 1.38 مليون طلب، أي أكثر من ضعف العدد الذي تسلمته الولايات المتحدة (606,956). واحتل مكتب اليابان المرتبة الثالثة بما مجموعه 318,479 طلباً ويليه مكتب جمهورية كوريا (204,775) والمكتب الأوروبي للبراءات (166,585). ومن بين المكاتب العشرة الأولى، شهد مكتب الهند (+3.4%) والمكتب الأوروبي للبراءات (+4.5%) أكبر زيادة في الإيداعات خلال عام 2017.

## شهدت المنظمة الإقليمية الأفريقية للملكية الفكرية (ARIPO) والمنظمة الأوروبية الآسيوية للبراءات (OAPI) نمواً جديداً في الطلبات عام 2017 بعد انخفاض على مدى السنتين السابقتين

6. طلبات البراءات في مكاتب مختارة من البلدان المتوسطة الدخل



المفتاح	
○	2016
●	2017

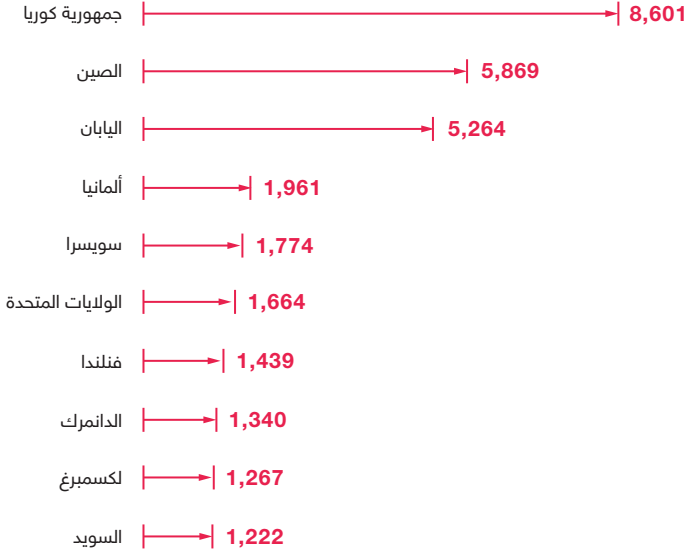
يُشار في النسخة الإنكليزية إلى المنظمة الإقليمية الأفريقية للملكية الفكرية بالمختصر ARIPO؛ والمنظمة الأوروبية الآسيوية للبراءات بالمختصر EAPO؛ والمنظمة الأفريقية للملكية الفكرية بالمختصر OAPI. وتعمل تلك المكاتب الإقليمية لصالح دولها الأعضاء المتوسطة الدخل.

المصدر: قاعدة بيانات إحصاءات الويبو، سبتمبر 2018.

سجّلت الطلبات المودعة في المنظمة الإقليمية الأفريقية للملكية الفكرية (ARIPO) زيادة بنسبة 7.2% في عام 2017، وزادت الطلبات التي تلقتها المنظمة الأفريقية للملكية الفكرية (OAPI) بنسبة 2.6% في عام 2017 مقارنةً بعام 2016. ومن بين مكاتب البلدان المتوسطة الدخل المختارة، سجّلت إكوادور (+11.5%) ورومانيا (+10.8%) وكولومبيا (+7.7%) نمواً عالياً بوجه خاص في عام 2017. ولمعرفة عدد طلبات البراءات التي تسلمتها كل مكاتب الملكية الفكرية الأخرى (إن توفرت)، يمكن الاطلاع على الجدول الإحصائي في الصفحة 39.

## المبتكرون في جمهورية كوريا والصين واليابان أودعوا أكبر عدد من طلبات البراءات لكل وحدة من الناتج المحلي الإجمالي (100 مليار دولار)

7. طلبات براءات المقيمين نسبة إلى إجمالي الناتج المحلي في بلدان المنشأ العشرة الأولى



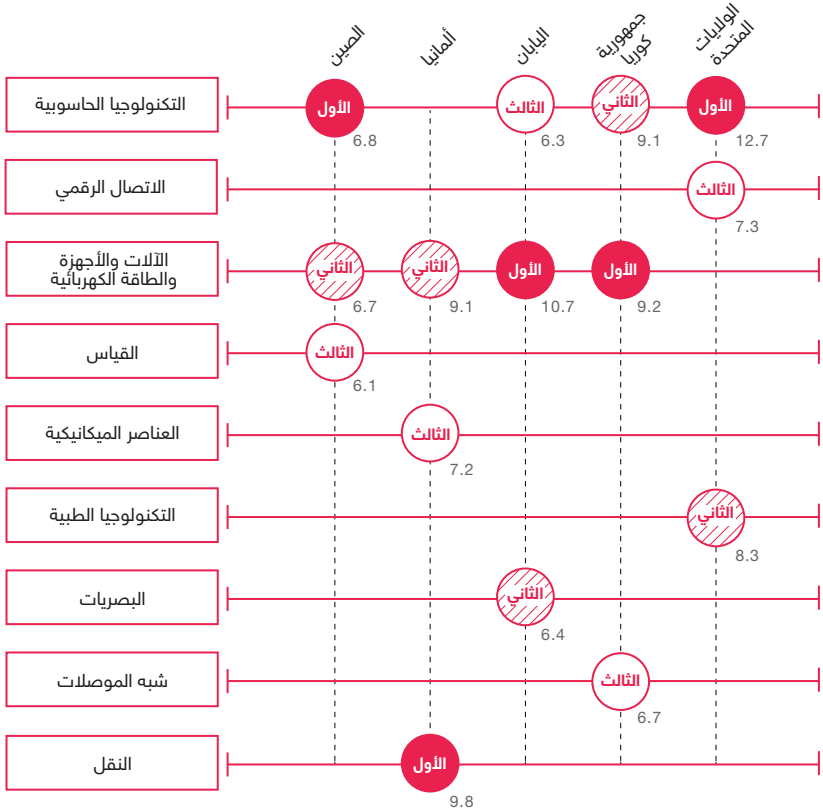
المصادر: قاعدة بيانات إحصاءات الويبو والبنك الدولي، سبتمبر 2018.

تبيّن الاختلافات في نشاط البراءات حجم كل اقتصاد ومستوي نموه. ومع ذلك، يتيح ترجيح عدد الطلبات لكل بلد نسبةً إلى ناتجه المحلي الإجمالي مقياساً بديلاً لمقارنة نشاط الإيداع بين البلدان التي يختلف حجم اقتصاداتها كثيراً.

وتتصدر الصين العالم من حيث العدد الإجمالي لطلبات البراءات التي أودعها مقيموها، غير أن جمهورية كوريا تتصدر كل البلدان وفقاً للمقياس البديل - إذ إن نسبة الإيداع إلى وحدة الناتج المحلي الإجمالي فيها أعلى بكثير من البلدين التاليين وهما الصين واليابان.

## في أي تكنولوجيا يتخصص أي بلد؟

8. المجالات التكنولوجية الثلاثة الأولى في بلدان المنشأ الخمسة الأولى، 2014-2016



تشير الأرقام الواردة باللون الرمادي إلى الحصص بالنسبة المئوية.

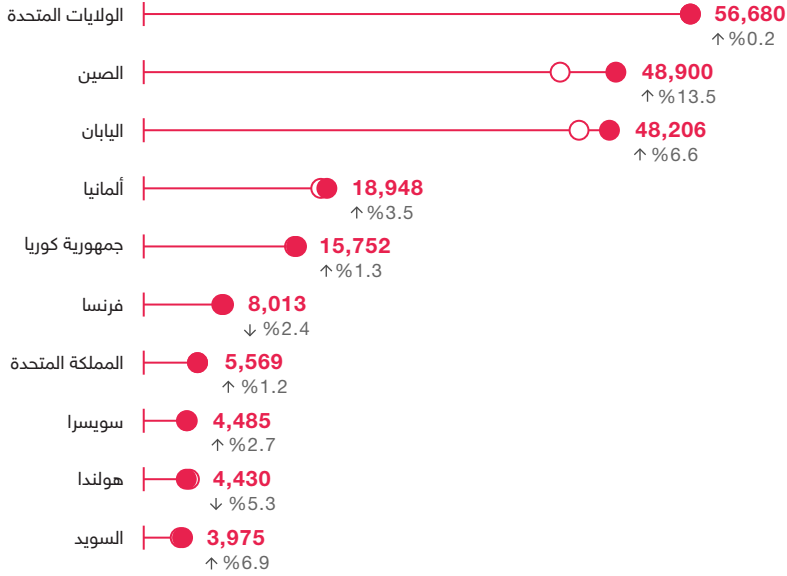
المصادر: قاعدة بيانات إحصاءات الويبو وقاعدة بيانات PATSTAT التابعة للمكتب الأوروبي للبراءات، سبتمبر 2018.

يكشف تحليل البراءات بحسب المجال التكنولوجي عن مجالات القوة أو التخصص في كل بلد. فعلى سبيل المثال، ركز المودعون من الصين وجمهورية كوريا على مجالي الآلات الكهربائية والتكنولوجيا الحاسوبية، وألمانيا على النقل، واليابان على الآلات الكهربائية، والولايات المتحدة على التكنولوجيا الحاسوبية.



## في الصين ثاني أكبر عدد مستخدمين لنظام معاهدة البراءات في عام 2017

9. الطلبات الدولية المودعة بناء على معاهدة البراءات في بلدان المنشأ العشرة الأولى



المفتاح	
○	2016
●	2017

المصدر: قاعدة بيانات إحصاءات الويبو، سبتمبر 2018.

يبسط نظام معاهدة التعاون بشأن البراءات عملية إيداع طلبات البراءات في عدة بلدان بإلغاء شرط إيداع طلب منفصل في كل بلد تلمس فيه الحماية.

وأودع نحو 243,500 طلب بناء على معاهدة البراءات في عام 2017، بزيادة نسبتها 4.5% على عام 2016 وهي السنة الثامنة من النمو على التوالي. وأصبحت الصين، بما مجموعه 48,900 طلب براءة، ثاني أكبر مصدر لطلبات معاهدة البراءات، مقتربةً من الولايات المتحدة (56,680) التي ما انفكت تتصدر البلدان منذ وقت طويل. وتليها اليابان (48,206) في المرتبة الثالثة.

## هاويي تكنولوجيز وزي تي إي تحتلان المرتبتين الأوليين في طلبات معاهدة البراءات 10. جهات الإيداع العشر الأولى في إطار نظام معاهدة البراءات



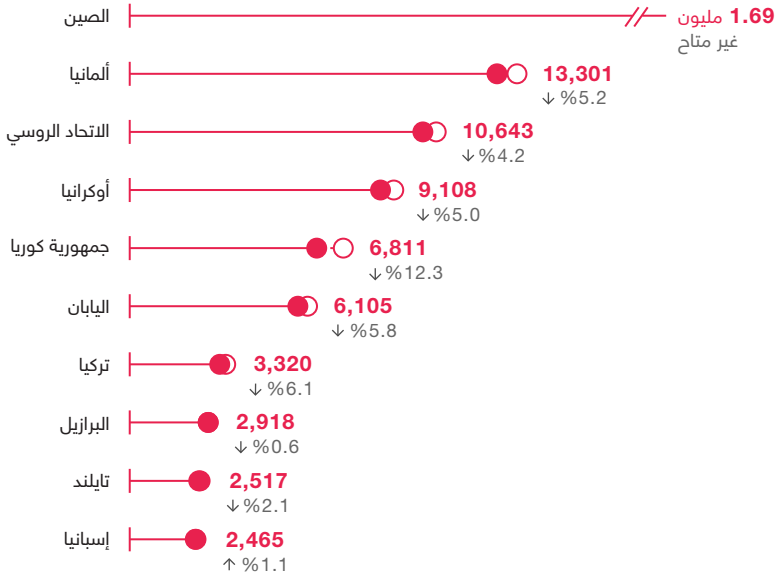
المفتاح
شركات الاتصالات

المصدر: قاعدة بيانات إحصاءات الويبو، سبتمبر 2018.

شغلت شركتا اتصالات من مقاطعة شنزن، وهما شركة هاويي تكنولوجيز (4,024 طلباً منشوراً بموجب معاهدة البراءات) وشركة زي تي إي (2,965)، المرتبتين الأولى والثانية لطلبات معاهدة البراءات. وتبعتهما شركة إنتل الأمريكية (2,637) وشركة ميتسوبيشي اليابانية (2,521) وشركة كوالكوم الأمريكية (2,163). ومن بين جهات الإيداع العشر الأولى، خصت إيداعات ست منها مجال الاتصالات الرقمية في المقام الأول.

## مكتب الملكية الفكرية في الصين تسلم 1.69 مليون طلب نموذج منفعة

11. طلبات نماذج المنفعة في مكاتب الإيداع العشرة الأولى



المفتاح	
○	2016
●	2017

تشير عبارة "غير متاح" إلى عدم توفر البيانات. ولا يمكن المقارنة بين بيانات الصين لعام 2017 والأعوام السابقة نظراً إلى تغير طريقة عدّ ذلك المكتب للطلبات التي يتسلمها. ولذلك، لا يمكن بيان معدل النمو في الصين خلال عام 2017.

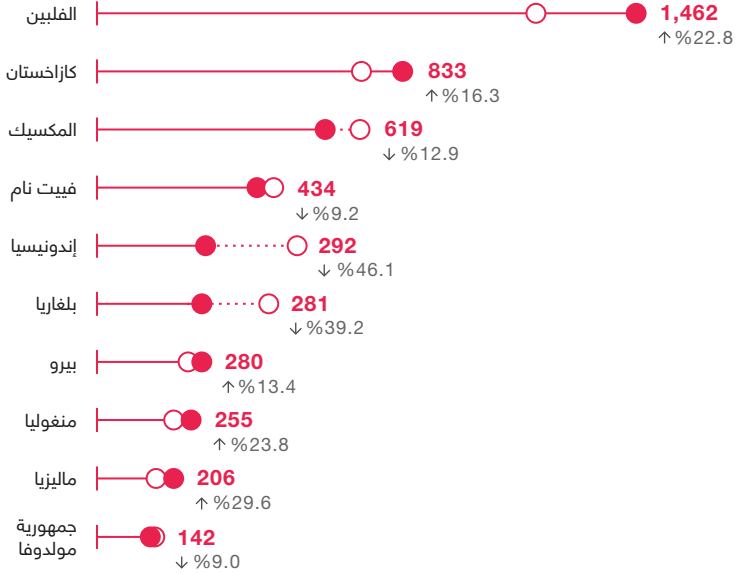
المصدر: قاعدة بيانات إحصاءات الويبو، سبتمبر 2018.

نموذج المنفعة هو شكل خاص من حقوق البراءات له متطلبات أقل صرامة من البراءة ولكنه يمنح فترة حماية أقصر. ونماذج المنفعة غير متوفرة في جميع البلدان.

ومن أصل 1.76 مليون طلب مودع عالمياً في عام 2017، تسلم مكتب الملكية الفكرية في الصين نحو 1.69 مليون طلب - أي 95.8% من الإجمالي العالمي - وتليه مكاتب الملكية الفكرية في ألمانيا (13,301) والاتحاد الروسي (10,643) وأوكرانيا (9,108).

## إيداعات نماذج المنفعة زادت زيادة كبيرة في بلدين متوسطي الدخل هما كازاخستان والفلبين

12. طلبات نماذج المنفعة في مكاتب مختارة من البلدان المتوسطة الدخل



المفتاح	
○	2016
●	2017

المصدر: قاعدة بيانات إحصاءات الويبو، سبتمبر 2018.

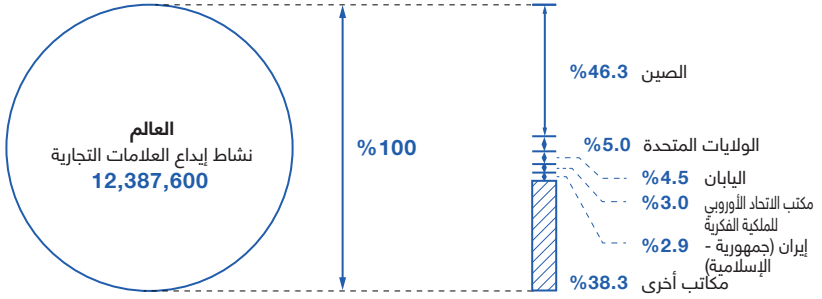
يعرض الشكل البياني السابق عدد طلبات نماذج المنفعة التي تسلمتها مكاتب الملكية الفكرية في مجموعة مختارة من البلدان المتوسطة الدخل في عام 2017. وسجلت الطلبات المودعة في كازاخستان والفلبين زيادة كبيرة للسنة الثانية على التوالي. ولمعرفة عدد طلبات نماذج المنفعة التي تسلمتها كل مكاتب الملكية الفكرية الأخرى (إن توفرت)، يمكن الاطلاع على الجدول الإحصائي في الصفحة 39.



# العلامات التجارية

خمسة مكاتب فقط شهدت أكثر من 60% من إجمالي نشاط إيداع العلامات التجارية في جميع أنحاء العالم

13. توزيع نشاط إيداع العلامات التجارية بحسب مكاتب الإيداع الخمسة الأولى

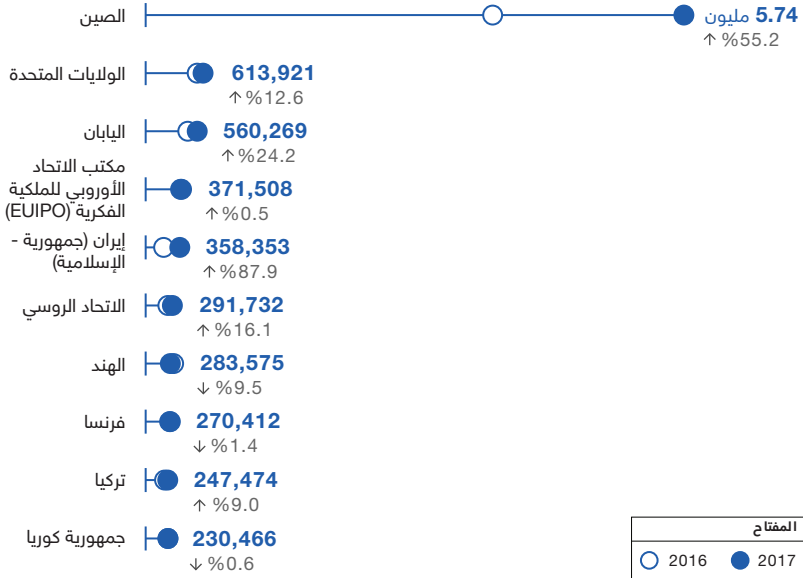


يُشار إلى مكتب الاتحاد الأوروبي للملكية الفكرية في النسخة الإنكليزية بالاختصار EUIPO. المصدر: قاعدة بيانات إحصاءات الويبو، سبتمبر 2018.

في عام 2017، سُجِّل نحو 62% من إجمالي نشاط إيداع العلامات التجارية - على أساس عدد الأصناف - في المكاتب الخمسة الأولى. وزادت حصة مكتب الصين من الإجمالي العالمي (46.3%) فبات يستأثر بما يقارب نصف إجمالي النشاط العالمي لإيداع العلامات التجارية، ولا سيما عن طريق المقيمين الصينيين. وشكلت المكاتب الأربعة الأخرى من بين المكاتب الخمسة الأولى ما يتراوح بين 3% و5% تقريباً من الإجمالي العالمي.

## مكتب الصين يستمر في تسجيل أعلى نشاط لإيداع العلامات التجارية

14. عدد الأصناف في الطلب في مكاتب الإيداع العشرة الأولى



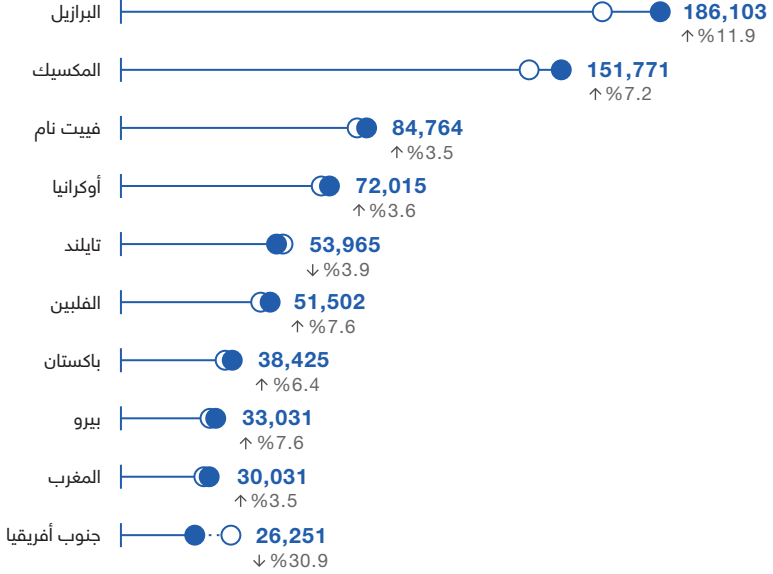
يُشار إلى مكتب الاتحاد الأوروبي للملكية الفكرية في النسخة الإنكليزية بالمختصر EUIPO.  
المصدر: قاعدة بيانات إحصاءات الويبو، سبتمبر 2018.

احتل مكتب الصين المرتبة الأولى من حيث عدد الأصناف الذي بلغ 5.74 مليون صنف وتلاه مكتب الولايات المتحدة بعدد 613,921 صنفاً. وظل هذان المكتبان في الصدارة منذ السنوات الأولى لعام 2000، ولكن منذ عام 2007، زاد عدد الأصناف في مكتب الصين من ضعف العدد المسجّل في الولايات المتحدة تقريباً إلى أكثر من تسعة أضعاف ذلك العدد. ويلي المكتبين مكتب اليابان (560,269) ومكتب الاتحاد الأوروبي للملكية الفكرية (371,508) ومكتب جمهورية إيران الإسلامية (358,353).

ومن بين المكاتب العشرة الأولى، سجّلت جمهورية إيران الإسلامية (+87.9%) والصين (+55.2%) واليابان (+24.2%) نمواً كبيراً للغاية مقارنةً بعام 2016. وفي المقابل، شهدت مكاتب فرنسا والهند وجمهورية كوريا انخفاضاً في نشاط الإيداع.

## من بين البلدان المتوسطة الدخل، سجّلت البرازيل والمكسيك نشاطاً عالياً في إيداع العلامات التجارية

15. عدد الأصناف في الطلب في مكاتب مختارة من البلدان المتوسطة الدخل



المفتاح	
○	2016
●	2017

المصدر: قاعدة بيانات إحصاءات الويبو، سبتمبر 2018.

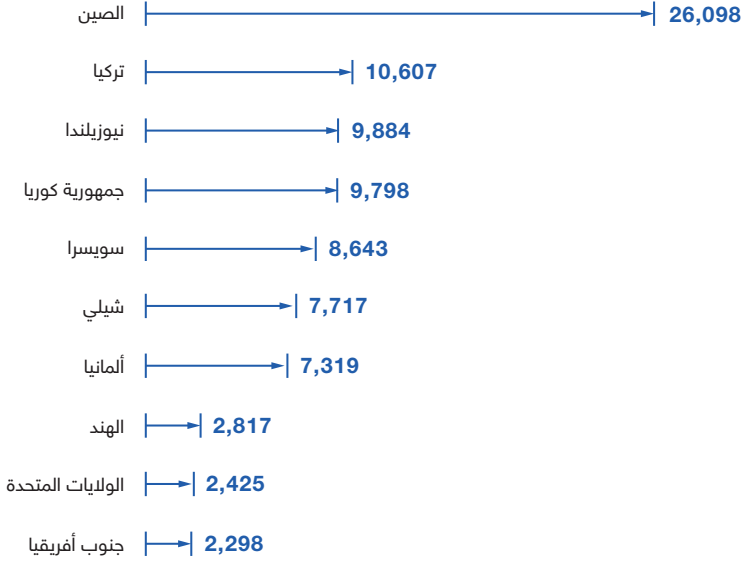
سجّلت البرازيل (186,103) والمكسيك (151,771) نشاطاً أعلى في إيداع العلامات التجارية - على أساس عدد الأصناف - من العديد من البلدان المتوسطة الدخل الكبيرة الأخرى.

ويعرض الشكل البياني السابق العدد الإجمالي للأصناف المحددة في طلبات العلامات التجارية التي تسلمتها مكاتب الملكية الفكرية في مجموعة مختارة من البلدان المتوسطة الدخل في عام 2017. ولمعرفة عدد الأصناف المحددة في طلبات العلامات التجارية التي تسلمتها كل مكاتب الملكية الفكرية الأخرى (إن توفرت)، يمكن الاطلاع على الجدول الإحصائي في الصفحة 39.



## الصين ونيوزيلندا وجمهورية كوريا حققت أداءً قوياً في عدد الأصناف في الطلب لكل وحدة من الناتج المحلي الإجمالي (100 مليار دولار)

16. عدد الأصناف في طلبات العلامات التجارية التي أودعها مقيمون نسبة إلى إجمالي الناتج المحلي في بلدان منشأ مختارة

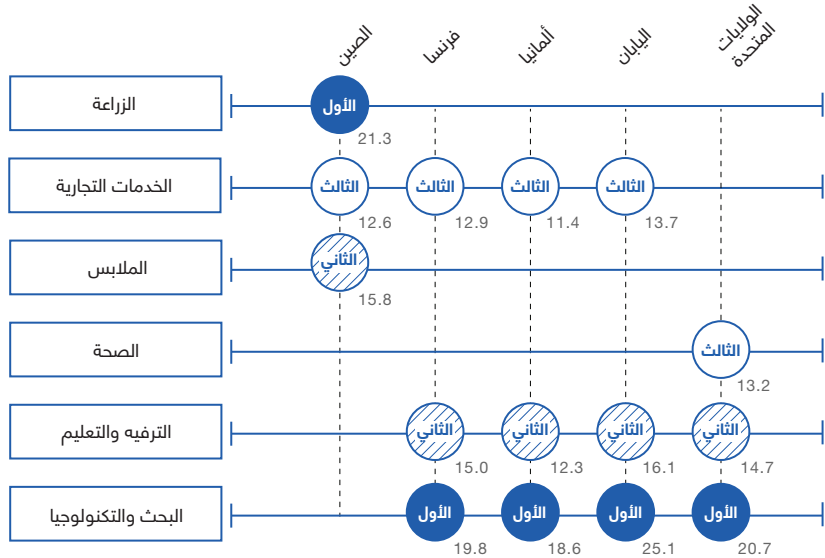


المصادر: قاعدة بيانات إحصاءات الويبو والبنك الدولي، سبتمبر 2018.

يتيح حساب عدد الأصناف في الطلب لكل وحدة من الناتج المحلي الإجمالي مقارنة نشاط إيداع العلامات التجارية في البلدان التي تتسم بأنظمة إيداع مختلفة (صنف واحد مقابل أصناف متعددة) واقتصادات ذات أحجام مختلفة للغاية. ووفقاً لهذا المقياس، تحتل بلدان أصغر مثل شيلي وسويسرا مرتبة أعلى من بعض البلدان الكبيرة التي سجّلت عدداً مطلقاً أعلى من الأصناف مثل الولايات المتحدة.

## ما هي القطاعات الصناعية التي استقطبت أكبر عدد من إيداعات العلامات التجارية في مختلف البلدان؟

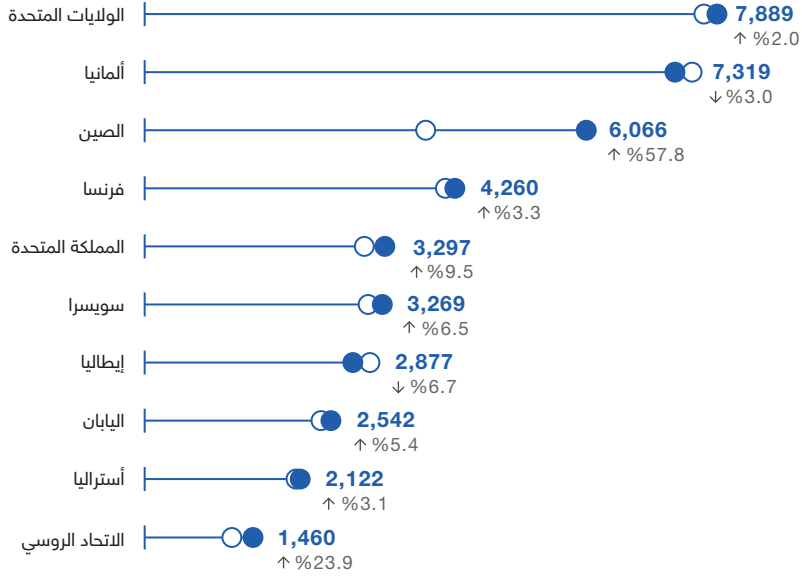
17. القطاعات الصناعية الثلاثة الأولى في بلدان المنشأ الخمسة الأولى



تشير الأرقام الواردة باللون الرمادي إلى الحصص بالنسبة المئوية.  
المصدر: قاعدة بيانات إحصاءات الويبو، سبتمبر 2018.

وفقاً لتصنيف نيس، يمكن تبويب طلبات العلامات التجارية في 10 قطاعات صناعية. ويعرض الشكل البياني السابق القطاعات الصناعية الثلاثة الأولى في بلدان المنشأ الخمسة التي حققت أعلى نشاط إيداع للعلامات التجارية في عام 2017. فكان البحث والتكنولوجيا، والخدمات التجارية، والترفيه والتعليم من بين القطاعات الثلاثة التي استقطبت أكبر عدد من طلبات العلامات التجارية من أربعة من بلدان المنشأ الخمسة. وكانت الزراعة والملابس من بين القطاعات الثلاثة الأولى للمودعين من الصين، وكانت الصحة القطاع الأول للمودعين المقيمين في الولايات المتحدة.

## الولايات المتحدة وألمانيا أكبر بلدين من حيث عدد مستخدمي نظام مدريد 18. الطلبات الدولية المودعة بناء على نظام مدريد في بلدان المنشأ العشرة الأولى



المفتاح	
○	2016
●	2017

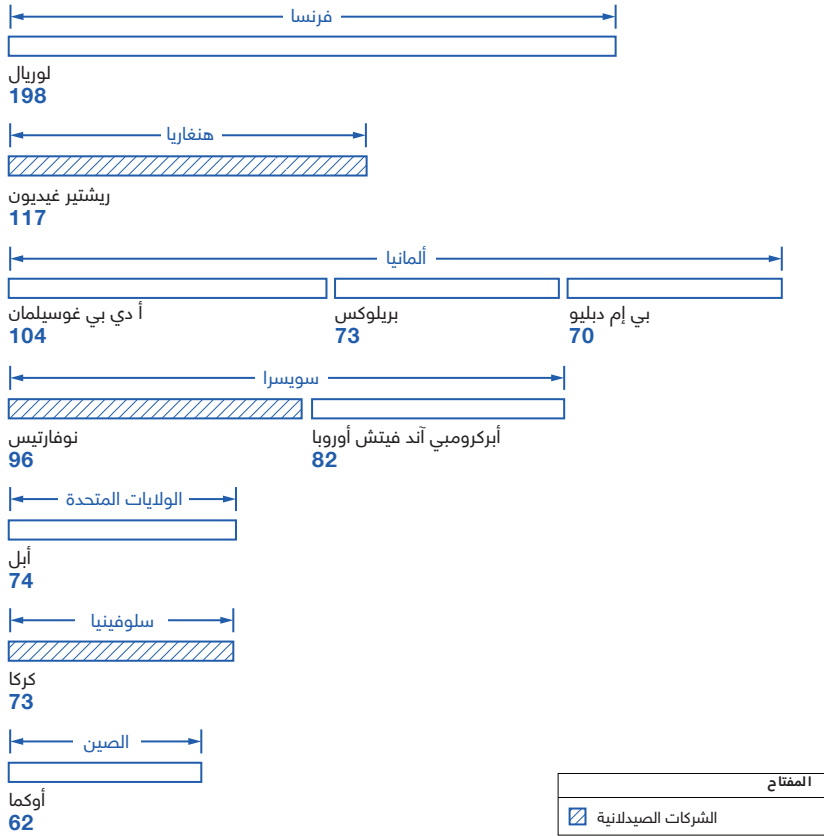
المصدر: قاعدة بيانات إحصاءات الويبو، سبتمبر 2018.

يتيح نظام مدريد لأصحاب العلامات التجارية أن يطلبوا حماية علامة تجارية في عدة بلدان عن طريق إيداع طلب دولي واحد لدى مكتب وطني أو إقليمي للملكية الفكرية.

وقد أُودع نحو 57,400 طلب دولي بناء على نظام مدريد في عام 2017 وهو عدد جديد غير مسبوق من الطلبات المودعة. وشهد عام 2017 أيضاً السنة الثامنة من النمو على التوالي. ونتجت هذه الزيادة البالغة نسبتها 7.2% عن نمو قوي في الطلبات من الصين (+57.8%) والاتحاد الروسي (+23.9%) والمملكة المتحدة (+9.5%). وقام مودعون مقيمون في الولايات المتحدة (7,889) وألمانيا (7,319) بإيداع أكبر عدد من الطلبات الدولية.

## لوريال فرنسا تتصدر للسنة الثانية على التوالي قائمة المودعين في نظام مدريد في عام 2017

19. جهات الإيداع العشر الأولى في إطار نظام مدريد



المصدر: قاعدة بيانات إحصاءات الويبو، سبتمبر 2018.

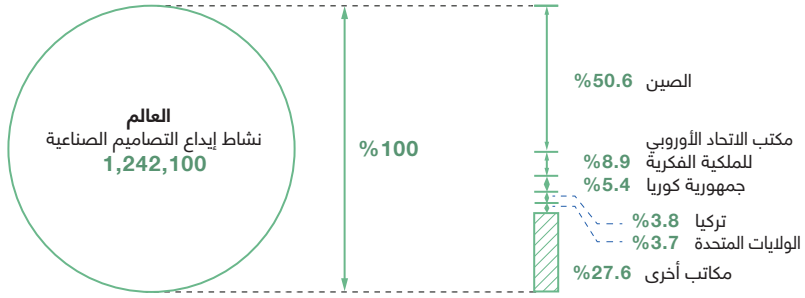
أودع عملاق مستحضرات التجميل الفرنسي "لوريال فرنسا" 198 طلباً في عام 2017، محافظاً على مكانته في صدارة جهات إيداع نظام مدريد للسنة الثانية على التوالي. وتبعته شركة الأدوية "ريشتير غيديون" (117) من هنغاريا، وشركة صناعة الألعاب "أ دي بي غوسيلمان" (104) من ألمانيا، وشركة الأدوية "نوفارتيس" (96)، وشركة البيع بالتجزئة "أبركرومي أند فيتش أوروبا" (82) الواقعتين في سويسرا. وبلغت شركة أبل (74) من الولايات المتحدة المرتبة السادسة، مرتفعة سبعة مراكز من المرتبة الثالثة عشرة في عام 2016.



# التصاميم الصناعية

تسلّم مكتب الملكية الفكرية في الصين أكثر من نصف التصاميم المدرجة في الطلبات المودعة في جميع أنحاء العالم

20. توزيع نشاط إيداع التصاميم بحسب مكاتب الإيداع الخمسة الأولى



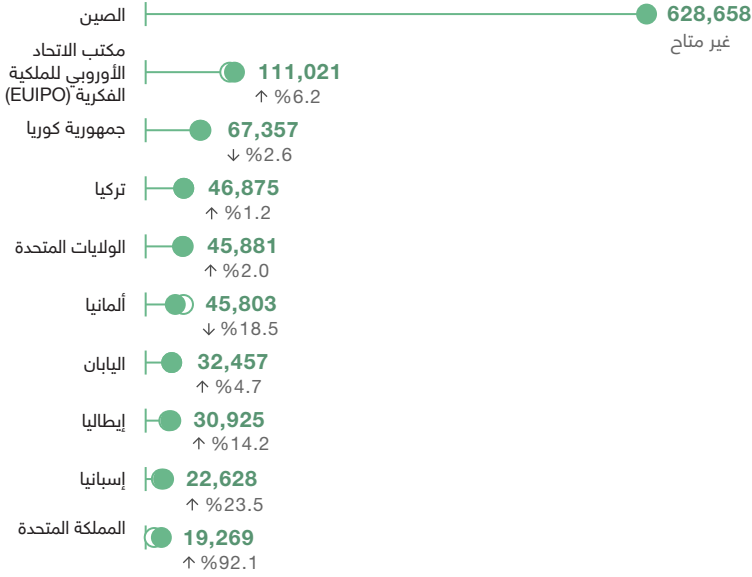
يُشار إلى مكتب الاتحاد الأوروبي للملكية الفكرية في النسخة الإنكليزية بالمختصر EUIPO. المصدر: قاعدة بيانات إحصاءات الويبو، سبتمبر 2018.

تستند الويبو إلى عدد التصاميم في الطلب لقياس نشاط إيداع التصاميم الصناعية؛ ويعني ذلك أن الويبو لا تكتفي بعدّ الطلبات وإنما تعدّ التصاميم المدرجة في تلك الطلبات. وإن عدّ التصاميم طريقة أفضل لمقارنة نشاط الإيداع في مختلف مكاتب الملكية الفكرية لأن بعض المكاتب تميز للمستخدمين تسجيل تصاميم متعددة عن طريق طلب واحد.

وقد أُودع 945,100 طلب تصميم صناعي حول العالم في عام 2017، واحتوت تلك الطلبات على ما مجموعه 1.24 مليون تصميم.

وسجّل 85% تقريباً من النشاط العالمي لإيداع التصاميم الصناعية - على أساس عدد التصاميم - في المكاتب العشرة الأولى في عام 2017، مع تسلّم مكتب الصين وحده 50.6% من الإجمالي العالمي. واستأثر مكتب الاتحاد الأوروبي للملكية الفكرية (8.9%) وجمهورية كوريا (5.4%) بثاني وثالث أكبر حصتين من نشاط الإيداع الإجمالي.

## الصين تسَلِّمت حتى الآن عدداً من التصاميم في الطلبات أكبر من أي مكتب آخر 21. عدد التصاميم في الطلب في مكاتب الإبداع العشرة الأولى



المفتاح	
○	2016
●	2017

تشير عبارة "غير متاح" إلى عدم توفر البيانات. ولا يمكن المقارنة بين بيانات الصين لعام 2017 والأعوام السابقة نظراً إلى تغير طريقة عدّ ذلك المكتب للطلبات التي يتسلّمها. ولذلك، لا يمكن بيان معدل النمو في الصين خلال عام 2017.

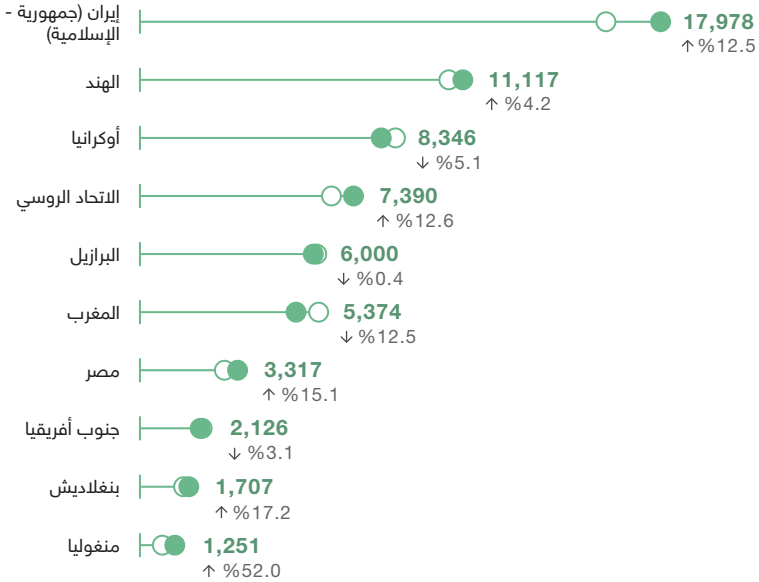
يُشار إلى مكتب الاتحاد الأوروبي للملكية الفكرية في النسخة الإنكليزية بالاختصار EUIPO.

المصدر: قاعدة بيانات إحصاءات الويبو، سبتمبر 2018.

سجّلت إيطاليا (+14.2%) وإسبانيا (+23.5%) والمملكة المتحدة (+92.1%) نمواً سنوياً قوياً في عدد التصاميم في الطلبات الواردة في عام 2017 في حين كان مكتباً ألمانيا (-18.5%) وجمهورية كوريا (-2.6%) وحدهما، من بين المكاتب العشرة الأولى، اللذان سجّلا انخفاضاً في عدد التصاميم في الطلبات في عام 2017 مقارنةً بعام 2016.

## من بين مكاتب البلدان المتوسطة الدخل، كان نشاط الإيداع مرتفعاً بخاصة في جمهورية إيران الإسلامية

22. عدد التصاميم في الطلب في مكاتب مختارة من البلدان المتوسطة الدخل



المفتاح	
○	2016
●	2017

المصدر: قاعدة بيانات إحصاءات الويبو، سبتمبر 2018.

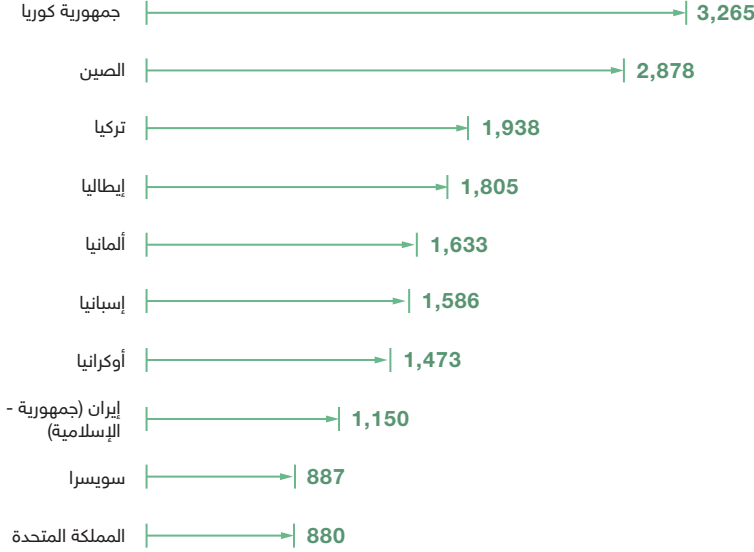
سجّل مكتب الملكية الفكرية في جمهورية إيران الإسلامية نشاط إيداع أعلى بكثير من مكاتب غالبية البلدان المتوسطة الدخل الأخرى في عام 2017 بتسليم نحو 18,000 تصميم. وكانت الهند (11,117 تصميمًا) وأوكرانيا (8,346) والاتحاد الروسي (7,390) والبرازيل (6,000) والمغرب (5,374) من بين المكاتب العشرة الأولى من حيث نشاط إيداع التصاميم.

ويعرض الشكل البياني السابق العدد الإجمالي للتصاميم المدرجة في الطلبات المودعة لدى مكاتب الملكية الفكرية في مجموعة مختارة من البلدان المتوسطة الدخل في عام 2017. ولمعرفة عدد التصاميم في الطلبات التي تسلمتها كل مكاتب الملكية الفكرية الأخرى (إن توفرت)، يمكن الاطلاع على الجدول الإحصائي في الصفحة 39.



## جمهورية كوريا تتصدر العالم من حيث عدد التصاميم في الطلبات لكل وحدة من الناتج المحلي الإجمالي (100 مليار دولار)

23. عدد التصاميم في طلبات المقيمين نسبة إلى إجمالي الناتج المحلي في بلدان المنشأ العشرة الأولى

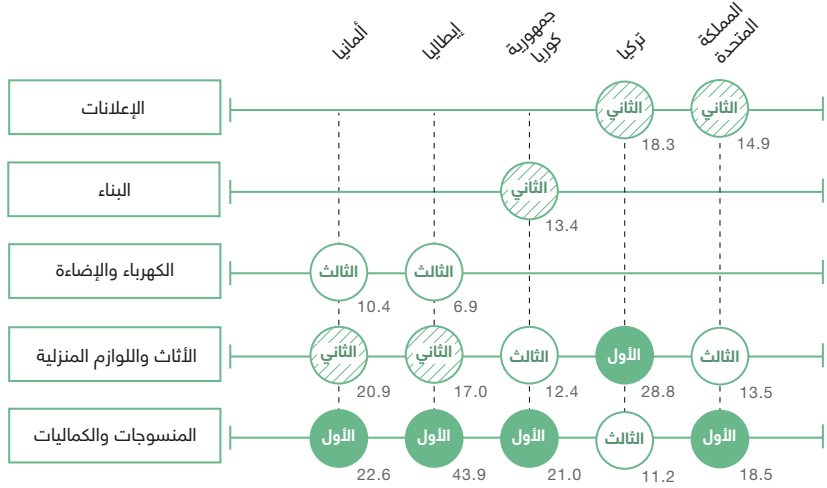


المصادر: قاعدة بيانات إحصاءات الويبو والبنك الدولي، سبتمبر 2018.

يتيح حساب عدد التصاميم لكل وحدة من الناتج المحلي الإجمالي مقارنة نشاط إيداع التصاميم الصناعية للمقيمين في البلدان التي تتسم بأنظمة إيداع مختلفة (تصميم واحد مقابل تصاميم متعددة) واقتصادات ذات أحجام مختلفة. ووفقاً لهذا المقياس، حققت جمهورية كوريا أداءً قوياً. وسُجّلت أكبر عدد من التصاميم للمقيمين لكل وحدة من الناتج المحلي الإجمالي في عام 2017 قبل الصين وتركيا وإيطاليا وألمانيا، فحافظت على مكانتها ضمن بلدان المنشأ الخمسة الأولى على غرار عام 2016.

## ما هي القطاعات الصناعية التي استقطبت أكبر عدد من إيداعات التصميم في مختلف البلدان؟

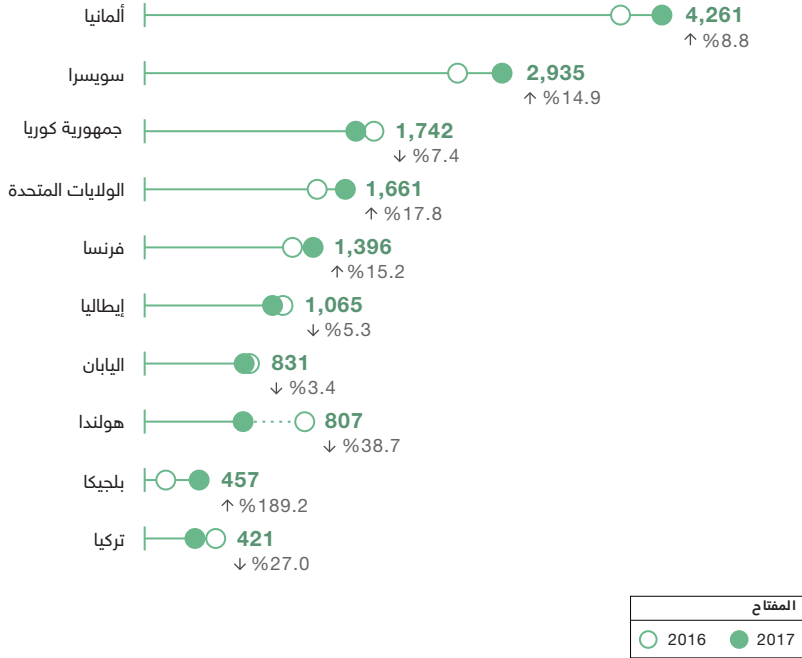
24. القطاعات الصناعية الثلاثة الأولى في بلدان منشأ مختارة



تشير الأرقام الواردة باللون الرمادي إلى الحصص بالنسبة المئوية.  
المصدر: قاعدة بيانات إحصاءات الويبو، سبتمبر 2018.

يتيح تجميع أصناف لوكارنو الاثنين والثلاثين في 12 قطاعاً صناعياً تحليل مجالات القوة أو التخصص في مختلف البلدان. وكان قطاعا الأثاث واللوازم المنزلية، والمنسوجات والكماليات من بين القطاعات الثلاثة الأولى من حيث عدد إيداعات التصميم الصناعية في بلدان المنشأ الخمسة المختارة كلها. وكان قطاع البناء من بين القطاعات الثلاثة الأولى للمودعين في جمهورية كوريا، في حين كان قطاع الإعلانات من بين القطاعات الثلاثة الأولى للمودعين في تركيا والمملكة المتحدة، وكذلك قطاع الكهرباء والإضاءة للمودعين في ألمانيا وإيطاليا.

## ألمانيا وسويسرا وجمهورية كوريا أكبر ثلاثة بلدان مستخدمة لنظام لاهي 25. التصاميم المدرجة في طلبات لاهي الدولية في بلدان المنشأ العشرة الأولى



المصدر: قاعدة بيانات إحصاءات الويبو، سبتمبر 2018.

يتيح نظام لاهي للمودع الحصول على الحماية للتصاميم الصناعية في عدة بلدان بإيداع طلب واحد لدى المكتب الدولي للويبو. ويبسط النظام عملية التسجيل في عدة بلدان بإلغاء شرط إيداع طلب منفصل في كل بلد تُلمس فيه الحماية. ويمكن لمودعي لاهي حماية 100 تصميم صناعي كحد أقصى يخص منتجات تدرج في صنف واحد أو الصنف نفسه عن طريق طلب واحد.

وفي عام 2017، تسلّم نظام لاهي 5,213 طلباً دولياً، أي بانخفاض نسبته 6.3% مقارنةً بعام 2016. ومع ذلك، احتوت تلك الطلبات على 19,429 تصميمًا، أي بنمو سنوي نسبته 3.8%. وشهد عدد التصاميم في طلبات لاهي زيادة مستمرة منذ عام 2007.

وظل المودعون في ألمانيا أكبر مستخدمي نظام لاهاي بإدراج 4,261 تصميماً في الطلبات. ويليه المقيمون في سويسرا (2,935) وجمهورية كوريا (1,742) والولايات المتحدة (1,661) وفرنسا (1,396). وتستأثر بلدان المنشأ الخمسة المذكورة بنحو 62% من إجمالي الإيداعات. وشهدت فرنسا (+15.2%) وألمانيا (+8.8%) وسويسرا (+14.9%) والولايات المتحدة (+17.8%) زيادة كبيرة في عدد التصاميم، في حين شهدت جمهورية كوريا (-7.4%) أول انخفاض لها في عدد التصاميم منذ الانضمام إلى نظام لاهاي في عام 2014.

## عملاقان في الإلكترونيات من جمهورية كوريا يتصدران قائمة المودعين 26. جهات الإيداع العشر الأولى في إطار نظام لاهاي



سامسونج إلكترونيكس  
762

إل جي إلكترونيكس  
668



فونكل موبلماركيت  
490



بروكتر آند غامبل  
488



فولكسفاغن  
369

فينكو-فينسيلار  
250



إي. باليوزورينوس فوتيستيكا  
357



درايلوك تكنولوجيز  
315



كرونوبلاس ليميتيد  
294



سواتش  
285

المصدر: قاعدة بيانات إحصاءات الويبو، سبتمبر 2018.

حققت شركتا الإلكترونيات العملاقان من جمهورية كوريا، سامسونج (762 تصميماً) وإل جي (668) المرتبتين الأولى والثانية على التوالي في قائمة المودعين. ونزلت شركة فونكل موبلماركيت (490) من المرتبة الأولى في عام 2016 إلى المرتبة الثالثة في عام 2017. وشغلت شركتا بروكتر آند غامبل (488) وفولكسفاغن (369) المرتبتين الرابعة والخامسة على التوالي.

وتمثّل جهات الإبداع العشر الأولى مجموعة متنوعة من الصناعات، منها السيارات، والإضاءة الزخرفية، والإلكترونيات، والأثاث، واللوازم المنزلية، والبرمجيات والخدمات الحاسوبية، والساعات والمجوهرات.



# معلومات إضافية

## الجدول الإحصائية

الطلبات بحسب المكتب، 2017

طلبات				مكاتب الملكية الفكرية (أ)
العلامات التجارية - عدالتصاميم (ج)	العلامات التجارية - عدالتصاميم (ب)	نماذج المنفعة	البراءات	
933	12,233	..	519	المنظمة الأفريقية للملكية الفكرية
90	782	17	747	المنظمة الإقليمية الأفريقية للملكية الفكرية
..	8,391	1	24	ألبانيا
..	3,086	..	6	أندورا
..	..	..	8	أنغيغوا وبربودا
1,649	74,722	225	3,443	الأرجنتين
638	10,043	40	110	أرمينيا
7,708	138,078	1,816	28,906	أستراليا
..	22,748	595	2,305	التمسا
..	1,002	..	52	جزر البهاما
79	9,418	..	245	البحرين
1,707	13,090	..	302	بنغلاديش
1	861	..	..	بربادوس
583	18,961	453	524	بيلاوس
..	..	..	1,217	بلجيكا (د)
1,469	67,205	..	..	مكتب بيلوكس للملكية الفكرية
..	1,921	..	3	بوتان
59	8,204	18	336	بوليفيا (دولة - المتعددة القوميات)
1,126	10,031	..	99	البوسنة والهرسك
..	3,134	5	7	بوتسوانا
6,000	186,103	2,918	25,658	البرازيل
265	2,834	..	107	بروني دار السلام
897	17,552	281	225	بلغاريا
..	534	..	..	بوروندي
6,533	183,735	..	35,022	كندا
438	45,360	142	2,894	شيلي
628,658	5,739,823	1,687,593	1,381,594	الصين
4,816	76,521	693	13,299	الصين، هونغ كونغ (منطقة - الإدارية الخاصة)
193	13,135	18	68	الصين، ماكاو (منطقة - الإدارية الخاصة)
556	41,076	216	2,372	كولومبيا
52	14,405	14	523	كوستاريكا
1,041	8,272	53	159	كرواتيا
12	7,308	2	174	كوبا
..	1,996	..	..	كوراساو
58	..	..	12	قبرص
855	25,339	1,279	860	الجمهورية التشيكية
554	11,135	132	1,772	الدانمرك



طلبات				مكاتب الملكية الفكرية (أ)
العلامات التجارية - عدد التصاميم الصناعية (ج)	عدد الأصناف (ب)	نماذج المنفعة	البراءات	
35	13,613	9	289	الجمهورية الدومينيكية
297	14,551	49	417	إكوادور
3,317	..	..	..	مصر
49	9,082	104	182	السلفادور
320	5,493	55	41	إستونيا
..	..	..	3,302	المنظمة الأوروبية للأسبوية للبراءات
..	..	..	166,585	المكتب الأوروبي للبراءات
111,021	371,508	..	..	مكتب الاتحاد الأوروبي للملكية الفكرية
495	9,376	509	1,529	فنلندا
12,132	270,412	428	16,247	فرنسا
..	1,782	1	4	غامبيا
1,193	10,746	57	232	جورجيا
45,803	225,768	13,301	67,712	ألمانيا
963	5,041	7	26	غانا
1,424	..	16	589	اليونان
..	41	..	..	غرينادا
245	12,012	11	278	غواتيمالا
..	..	..	23	غيانا
24	7,077	10	193	هندوراس
917	14,324	235	532	هنغاريا
597	9,179	..	44	آيسلندا
11,117	283,575	..	46,582	الهند
3,641	68,108	292	9,303	إندونيسيا
17,978	358,353	..	16,259	إيران (جمهورية - الإسلامية)
..	..	..	714	العراق
155	7,648	..	269	آيرلندا
1,656	19,491	..	6,813	إسرائيل
30,925	93,006	2,095	9,674	إيطاليا
140	5,595	..	68	جامايكا
32,457	560,269	6,105	318,479	اليابان
103	7,647	..	200	الأردن
203	..	833	1,228	كازاخستان
148	12,043	153	178	كينيا
490	7,503	22	146	قيرغيزستان
355	7,099	..	97	لاتفيا
1,311	8,877	..	..	ليختنشتاين (هـ)
794	7,858	..	127	ليتوانيا
..	..	..	668	لكسمبرغ (د)
186	5,396	..	51	مدغشقر
1,814	41,093	206	7,072	ماليزيا
..	1,167	..	..	مالطة
..	2,092	..	19	موريشيوس
4,233	151,771	619	17,184	المكسيك
1,173	9,208	..	35	موناكو
1,251	13,845	255	228	منغوليا

حقائق وأرقام الويبو حول الملكية الفكرية

طلبات				مكاتب الملكية الفكرية (أ)
العلامات التجارية - عدد التصاميم (ج)	عدد الأصناف (ب) - الصناعية	نماذج المنفعة	البراءات	
5,374	30,031	..	2,224	المغرب
..	7,135	..	25	ناميبيا
40	5,682	..	63	نيبال
..	..	..	2,606	هولندا (د)
1,291	47,173	..	6,160	نيوزيلندا
4,521	42,897	..	2,060	النرويج
490	38,425	..	698	باكستان
63	10,582	4	409	بنما
..	..	..	1,846	مكتب براءات الاختراع لمجلس التعاون لدول الخليج العربية
349	33,031	280	1,219	بيرو
1,417	51,502	1,462	3,395	الفلبين
..	40,434	1,008	4,041	بولندا
1,663	33,287	97	680	البرتغال
..	8,124	..	593	قطر
67,357	230,466	6,811	204,775	جمهورية كوريا
1,011	11,300	142	110	جمهورية مولدوفا
1,147	22,987	53	1,178	رومانيا
7,390	291,732	10,643	36,883	الاتحاد الروسي
..	2,536	9	456	رواندا
..	339	..	9	سانت كيتس ونيفس
..	365	..	3	سانت فنسنت وجزر غرينادين
..	246	..	..	ساموا
..	1,267	..	..	سان تومي وبرينسيبي
1,001	..	..	3,191	المملكة العربية السعودية
1,389	16,090	75	184	صربيا
..	50	..	..	سيشيل
4,917	48,548	..	10,930	سنغافورة
465	14,080	412	206	سلوفاكيا
2,126	26,251	..	7,544	جنوب أفريقيا
22,628	80,889	2,465	2,343	إسبانيا
336	..	..	543	سري لانكا
545	5,004	..	293	السودان
..	1,162	..	..	سورينام
615	22,815	..	2,297	السويد
13,114	94,562	..	1,628	سويسرا
759	17,461	..	136	الجمهورية العربية السورية
5,122	53,965	2,517	7,865	تايلند
1,025	..	..	..	جمهورية مقدونيا اليوغوسلافية السابقة
300	2,558	..	171	ترينيداد وتوباغو
1,381	13,281	..	555	تونس
46,875	247,474	3,320	8,555	تركيا
..	1,474	..	..	أوغندا
8,346	72,015	9,108	4,047	أوكرانيا
..	19,042	17	1,800	الإمارات العربية المتحدة

طلبات		مكاتب الملكية الفكرية (أ)	
العلامات التجارية - عدد التصاميم الصناعية (ج)	عدد الأصناف (ب)	البراءات	نماذج المنفعة
19,269	176,202	..	22,072
45,881	613,921	..	606,956
115	9,311	36	523
343	13,242	146	553
..	22,439	..	434
3,183	84,764	434	5,382
27	4,713	..	28
30	4,474	..	22
<b>1,242,100</b>	<b>12,387,600</b>	<b>1,761,200</b>	<b>3,168,900</b>
<b>المجموع العالمي (تقديرات عام 2017)</b>			

(أ) لا تستضيف بعض البلدان/الأقاليم/المنظمات غير الحكومية المذكورة مكتباً للملكية الفكرية. ولا تتلقى بعض المكاتب طلبات تسجيل بعض أنواع حقوق الملكية الفكرية. ولا ترد سوى المكاتب التي أودع لديها طلب واحد على الأقل.

(ب) عدد الأصناف في الطلب هو مجموع الأصناف المحددة في الطلبات التي تسلّمها مكتب مباشرة زائد الأصناف المحددة في التعيينات التي تسلّمها ذلك المكتب عن طريق نظام مدريد إن وُجدت.

(ج) عدد التصاميم في الطلب هو مجموع التصاميم المدرجة في الطلبات التي تسلّمها مكتب مباشرة زائد التصاميم المدرجة في التعيينات التي تسلّمها ذلك المكتب عن طريق نظام لاهاي إن وُجدت.

(د) لا يستضيف هذا البلد مكتباً وطنياً للعلامات التجارية أو التصاميم الصناعية. وتودع كل طلبات حماية العلامات التجارية والتصاميم لدى مكتب بنيلوكس للملكية الفكرية (BOIP) أو مكتب الاتحاد الأوروبي للملكية الفكرية (EUIPO).

(هـ) يعمل المعهد الفيدرالي السويسري للملكية الفكرية بصفة مكتب لتسليم طلبات البراءات.

(-) يشير هذا الرمز إلى قيمة صفرية أو عدم توفر البيانات أو عدم قابلية التطبيق.

المصدر: قاعدة بيانات إحصاءات الويبو، سبتمبر 2018.

## الطلبات المودعة في إطار نظام معاهدة البراءات ونظام مدريد ونظام لاهاي بحسب بلد المنشأ، 2017

الطلبات الدولية			بلد المنشأ (أ)
لاهاي (ب)	مدريد	معاهدة البراءات	
..	12	7	ألمانيا
..	9	12	الجزائر
..	..	5	أندورا
..	..	57	أنغيغوا وبربودا
..	3	36	الأرجنتين
3	37	5	أرمينيا
4	2,122	1,852	أستراليا
241	1,050	1,397	النمسا
..	12	10	أذربيجان
..	12	5	جزر البهاما
..	..	1	البحرين
..	4	67	بربادوس
..	142	28	بيلاروس
457	774	1,354	بلجيكا
..	37	2	بليز
..	8	..	برمودا
..	1	..	جزر يونير وسنت أوستاشيوس وسابا
8	33	5	البوسنة والهرسك
..	..	1	بوتسوانا
..	3	589	البرازيل
..	2	2	بروني دار السلام
41	190	50	بلغاريا
..	..	1	كمبوديا
..	..	1	الكاميرون
4	60	2,399	كندا
..	..	1	تشاد
..	..	167	شيلي
161	6,066	48,900	الصين
1	..	..	الصين، هونغ كونغ (منطقة - الإدارية الخاصة)
..	32	143	كولومبيا
..	1	..	الكونغو
..	..	10	كوستاريكا
..	..	2	كوت ديفوار
34	110	35	كرواتيا
..	9	8	كوبا
..	11	..	كوراساو
395	204	51	قبرص
151	298	184	الجمهورية التشيكية
..	6	2	جمهورية كوريا الشعبية الديمقراطية
251	598	1,429	الدانمرك
..	..	13	الجمهورية الدومينيكية
..	..	5	إكوادور
..	20	36	مصر
..	..	1	السلفادور

الطلبات الدولية			معاودة البراءات	بلد المنشأ (أ)
لاهائي (ب)	مدريد	لاهائي (ب)		
13	73	47	إستونيا	
81	542	1,601	فنلندا	
1,396	4,260	8,013	فرنسا	
..	30	10	جورجيا	
4,261	7,319	18,948	ألمانيا	
371	141	110	اليونان	
..	1	1	غواتيمالا	
..	..	1	غينيا	
30	239	147	هنغاريا	
1	43	39	آيسلندا	
4	233	1,583	الهند	
1	1	8	إندونيسيا	
..	37	88	إيران (جمهورية - الإسلامية)	
..	..	2	العراق	
20	164	486	آيرلندا	
1	323	1,817	إسرائيل	
1,065	2,877	3,225	إيطاليا	
..	..	1	جامايكا	
831	2,542	48,206	اليابان	
..	1	6	الأردن	
..	111	27	كازاخستان	
..	2	8	كينيا	
..	..	4	الكويت	
1	5	..	قيرغيزستان	
..	2	..	جمهورية لآو الديمقراطية الشعبية	
1	109	26	لاتفيا	
..	1	5	لبنان	
..	1	1	ليبيريا	
..	..	3	ليبيا	
87	87	263	ليختنشتاين	
13	120	30	ليتوانيا	
97	386	498	لكسمبرغ	
..	2	..	مدغشقر	
..	13	141	ماليزيا	
2	72	97	مالطة	
..	13	3	موريشيوس	
..	107	270	المكسيك	
4	52	15	موناكو	
..	1	..	منغوليا	
1	15	1	الجيل الأسود	
3	110	47	المغرب	
..	4	..	موزامبيق	
..	..	2	ناميبيا	
807	1,417	4,430	هولندا	
..	419	273	نيوزيلندا	

بلد المنشأ (أ)	الطلبات الدولية		
	معاهدة البراءات	مدريد	لاهاي (ب)
نيجيريا	6	..	..
النرويج	820	376	169
عمان	3	..	..
باكستان	3	..	..
بنما	9	3	..
بيرو	33	..	..
الفلبين	18	54	..
بولندا	330	416	142
البرتغال	201	265	80
قطر	26	1	5
جمهورية كوريا	15,752	1,034	1,742
جمهورية مولدوفا	8	49	2
رومانيا	31	106	45
الاتحاد الروسي	1,061	1,460	..
سانت كيتس ونيفس	1	3	..
ساموا	1	..	..
سان مارينو	5	10	..
المملكة العربية السعودية	378	3	..
السنغال	4	..	..
صربيا	19	178	57
سيشيل	4	10	..
سنغافورة	867	517	13
سنت مارتن (الجزء الهولندي)	..	1	..
سلوفاكيا	52	123	59
سلوفينيا	99	208	120
جنوب أفريقيا	295	3	..
إسبانيا	1,418	1,317	219
سري لانكا	19	2	..
السودان	11	..	..
سورينام	..	1	..
السويد	3,975	863	276
سويسرا	4,485	3,269	2,935
الجمهورية العربية السورية	1	..	..
تاييلند	156	25	..
جمهورية مقدونيا اليوغوسلافية السابقة	2	39	..
توغو	1	..	..
تريينداد وتوباغو	3	..	..
تونس	9	24	..
تركيا	1,203	1,304	421
تركمانستان	..	7	..
أوكرانيا	141	388	179
الإمارات العربية المتحدة	95	20	2
المملكة المتحدة	5,569	3,297	355
جمهورية تنزانيا المتحدة	..	1	..
الولايات المتحدة الأمريكية	56,680	7,889	1,661

الطلبات الدولية			بلد المنشأ (أ)
لهائي (ب)	مدير	معاهدة البراءات	
..	..	14	أوروغواي
..	16	4	أوزبكستان
..	..	1	فانواتو
..	..	2	فنزويلا (جمهورية - البوليفارية)
..	91	23	فييت نام
..	..	21	زمبابوي
105	25	249	أخر/غير معروف
<b>19,429</b>	<b>57,139</b>	<b>243,464</b>	<b>المجموع</b>

(أ) بلد المنشأ هو البلد/الإقليم الذي يوجد فيه عنوان إقامة المودع. وفي حال تعدد المودعين في الطلب الواحد، يكون بلد المنشأ هو بلد المودع المذكور أولاً. ولا ترد سوى بلدان المنشأ التي أودع لديها طلب واحد على الأقل في عام 2017.

(ب) تشير البيانات إلى عدد التصاميم الواردة في الطلبات الدولية المودعة في إطار نظام لاهاي.

(..) يشير هذا الرمز إلى قيمة صفرية أو عدم قابلية التطبيق.

المصدر: قاعدة بيانات إحصاءات الويبو، سبتمبر 2018.

## الموارد الإحصائية

### مركز البيانات الإحصائية عن الملكية الفكرية

مركز الويبو للبيانات الإحصائية عن الملكية الفكرية هو خدمة شبكية مجانية تتيح الاطلاع على إحصائيات الويبو عن البراءات ونماذج المنفعة والعلامات التجارية والتصاميم الصناعية واستخدام أنظمة معاهدة البراءات ومدريد ولاهاي. ويمكن للمستخدمين الاختيار من بين مجموعة واسعة من المؤشرات لعرض بياناتها وتنزيلها. وهذه الأداة موجهة إلى مهنيي الملكية الفكرية والباحثين وواضعي السياسات، ويمكن الوصول إليها عبر الصفحة الشبكية لإحصاءات الملكية الفكرية: [www.wipo.int/ipstats/ar](http://www.wipo.int/ipstats/ar).

### المرتسمات القطرية الإحصائية المتعلقة بالملكية الفكرية

يمكن زيارة صفحات الويبو الشبكية بشأن المرسومات القطرية الإحصائية المتعلقة بالملكية الفكرية للاطلاع على المزيد من الإحصاءات ومجموعة منشورات أطول عهداً عن بيانات البراءات ونماذج المنفعة والعلامات التجارية والتصاميم الصناعية. وعلى غرار مركز الويبو للبيانات الإحصائية عن الملكية الفكرية، يمكن الوصول إلى هذه الخدمة عبر الصفحة الشبكية التالية لإحصاءات الملكية الفكرية: [www.wipo.int/ipstats/ar](http://www.wipo.int/ipstats/ar).

وصفحات المرسومات القطرية الإحصائية المتعلقة بالملكية الفكرية متاحة أيضاً باللغتين الفرنسية والإسبانية.



## مسرد المصطلحات

### عدد الأصناف

هو عدد الأصناف المحددة في طلب أو تسجيل علامة تجارية. وفي النظام الدولي للعلامات التجارية وبعض المكاتب الوطنية والإقليمية، يمكن للمودع أن يودع طلب علامة تجارية يحدد فيه صنفاً أو أكثر من الأصناف الخمسة والأربعين للسلع والخدمات المدرجة في تصنيف نيس. وتستخدم المكاتب نظام إيداع أحادي الصنف أو متعدد الأصناف. فعلى سبيل المثال، تعتمد مكاتب اليابان وجمهورية كوريا والولايات المتحدة الأمريكية فضلاً عن العديد من المكاتب الأوروبية للملكية الفكرية أنظمة إيداع متعددة الأصناف. وتعتمد مكاتب البرازيل والمكسيك وجنوب أفريقيا نظام إيداع أحادي الصنف، أي أنها تقتضي إيداع طلب منفصل لكل صنف يتمس له المودع حماية العلامة التجارية. ومن المفيد المقارنة بين عدد الأصناف المحددة في الطلبات والتسجيلات من أجل استعراض الاختلافات بين أرقام الطلبات والتسجيلات على مستوى المكاتب.

### عدد التصاميم

هو عدد التصاميم الواردة في طلب أو تسجيل تصميم صناعي. وبناء على نظام لاهاي للتسجيل الدولي للتصاميم الصناعية، يمكن للمودع الحصول على الحماية لمئة تصميم صناعي كحد أقصى فيما يخص منتجات تندرج في صنف واحد أو الصنف نفسه عن طريق إيداع طلب واحد. وتجزئ بعض المكاتب الوطنية أو الإقليمية للملكية الفكرية أن تحتوي الطلبات على أكثر من تصميم للمنتج نفسه أو في إطار الصنف نفسه، في حين لا تجيز مكاتب أخرى أن يحتوي الطلب الواحد إلا على تصميم واحد. ومن المفيد المقارنة بين عدد التصاميم الواردة في الطلبات والتسجيلات من أجل استعراض الاختلافات بين أرقام الطلبات والتسجيلات على مستوى المكاتب.

### طلب لاهاي الدولي

هو طلب لتسجيل تصميم صناعي دولياً بناءً على نظام لاهاي الذي تديره الويبو.

### نظام لاهاي

هو الاسم المختصر لنظام لاهاي للتسجيل الدولي للتصاميم الصناعية. ويشتمل هذا النظام على معاهدين دوليتين هما وثيقة لاهاي لعام 1960 ووثيقة جنيف لعام 1999. ويتيح نظام لاهاي للمودع تسجيل 100 تصميم صناعي كحد أقصى في عدة بلدان عن طريق إيداع طلب واحد لدى المكتب الدولي للويبو. ويبسط النظام عملية التسجيل في عدة بلدان بتخفيف شرط إيداع طلب منفصل لدى كل مكتب للملكية الفكرية. ويبسط أيضاً إدارة التصاميم الصناعية بعد ذلك بفضل إمكانية تدوين التغييرات أو تجديد التسجيل باتباع خطوة إجرائية واحدة.

## التصميم الصناعي

يطبّق التصميم الصناعي على طائفة واسعة من المنتجات الصناعية والحرفية. ويشير إلى الجوانب الزخرفية أو الجمالية في سلعة مفيدة، بما في ذلك تشكيلة الخطوط أو الألوان أو الأشكال المجسمة التي تعطي المنتج الصناعي أو الحرفي مظهراً محدداً. وتكون لصاحب التصميم الصناعي المسجّل حقوق استثنائية لمنع الغير من نسخ أو تقليد التصميم الصناعي دون إذن. وتكون تسجيلات التصميم الصناعية سارية لفترة زمنية محدودة. وتبلغ مدة الحماية في معظم البلدان 15 سنة. ومع ذلك، توجد اختلافات بين التشريعات ولا سيما في الصين (التي تنص على 10 سنوات من تاريخ تقديم الطلب).

## السرّيان

هو مفهوم يشير إلى حقوق الملكية الفكرية الصالحة حالياً أو الفاعلة في حالة العلامات التجارية. ويجب الحفاظ على حماية الملكية الفكرية كي تظل الحقوق سارية.

## الملكية الفكرية

هو مفهوم يشير إلى إبداعات العقل أي الاختراعات والمصنّفات الأدبية والفنية والرموز والأسماء والصور والتصاميم المستخدمة في التجارة. وتنقسم الملكية الفكرية إلى فئتين: أولهما الملكية الصناعية - وهي تشمل البراءات ونماذج المنفعة والعلامات التجارية والتصاميم الصناعية والمؤشرات الجغرافية للمصدر - وثانيهما حق المؤلف ويشمل المصنّفات الأدبية والفنية مثل (الروايات والقصائد والمسرحيات والأفلام) والمصنّفات الموسيقية والمصنّفات الفنية (مثل الرسومات واللوحات والصور والمنحوتات) والتصاميم المعمارية. وتشمل الحقوق المتعلقة بحق المؤلف الحقوق الخاصة بأداء الفنانين على أوجه أدائهم، وحقوق منتجي التسجيلات الصوتية على تسجيلاتهم، وحقوق هيئات البث على برامجها الإذاعية والتلفازية.

## طلب مدريد الدولي

هو طلب للتسجيل الدولي بموجب نظام مدريد، أي طلب لحماية علامة تجارية في بلد عضو أو أكثر من أعضاء نظام مدريد. ويجب أن يقوم الطلب الدولي على علامة أساسية - أي طلب أو تسجيل سابق لعلامة في إقليم أحد أعضاء نظام مدريد.

## نظام مدريد

هو مسمى مختصر يشير إلى معاهدين إجرائيتين للتسجيل الدولي للعلامات التجارية هما اتفاق وبرتوكول مدريد بشأن التسجيل الدولي للعلامات. ويتولى المكتب الدولي للويبو إدارة نظام مدريد.

## البراءة

هي مجموعة استثنائية من الحقوق يكفلها القانون لمودعي اختراعات تتسم بالجدّة وعدم البهانة والقابلية للتطبيق التجاري. وتكون البراءة سارية لفترة زمنية محدودة (20 سنة عادةً) حيث يمكن لأصحاب البراءة استغلال اختراعاتهم تجارياً على أساس استثنائي. وفي المقابل، يُلزم المودعون بالكشف عن اختراعاتهم للجمهور بطريقة تمكّن الغير من أهل المهنة من نسخ الاختراع. وإن نظام البراءات مصمم لتشجيع الابتكار عن طريق منح المبتكرين حقوقاً قانونية استثنائية ومحددة المدة، بما يمكنهم من تحصيل العوائد المتأتمية من نشاطهم الابتكاري.

## طلب معاهدة البراءات

هو طلب براءة مودع عن طريق نظام معاهدة التعاون بشأن البراءات الذي تديره الويبو، ويُعرف أيضاً باسم الطلب الدولي.

## نظام معاهدة البراءات

معاهدة التعاون بشأن البراءات هي معاهدة دولية تديرها الويبو وتيسّر الحصول على حقوق البراءات في عدد كبير من البلدان. ويبسط نظام معاهدة البراءات عملية إيداع طلبات البراءات في عدة بلدان بإلغاء شرط إيداع طلب منفصل في كل بلد. ومع ذلك، فإن قرار منح حقوق البراءات يرجع إلى مكاتب البراءات الوطنية أو الإقليمية، وتقتصر حقوق البراءات على الاختصاص القضائي للهيئة التي تمنح البراءة. ويبدأ مسار الطلبات في نظام معاهدة البراءات بالمرحلة الدولية حيث يُجرى بحث دولي وربما فحص تمهيدي، وينتهي بالمرحلة الوطنية حيث يبت مكتب وطني أو إقليمي للملكية الفكرية في قابلية حماية اختراع بموجب براءة وفقاً للقانون الوطني.

## المقيم

للأغراض الإحصائية، يشير طلب المقيم إلى طلب مودع لدى مكتب الملكية الفكرية القائم في الدولة أو الإقليم الذي يقع فيه محل إقامة المودع المذكور أولاً في الطلب، أو لدى مكتب الملكية الفكرية الذي يعمل نيابة عن تلك الدولة أو ذلك الإقليم. فعلى سبيل المثال، يُعدّ كل طلب يودعه مقيم في اليابان لدى مكتب اليابان للبراءات طلب مقيم من منظور مكتب اليابان للبراءات. ويُشار أحياناً إلى طلبات المقيمين بعبارة "الطلبات المحلية". وإن منح/تسجيل المقيم هو حق من حقوق الملكية الفكرية يُصدر على أساس طلب مقيم.

## العلامة التجارية

هي إشارة تُستخدم لتمييز سلع أو خدمات شركة ما عن سلع أو خدمات سائر الشركات. ويمكن للعلامة التجارية أن تتكون من كلمات ومجموعات من الكلمات (مثل الأسماء أو الشعارات المكتوبة) أو الشعارات المصورة أو الأشكال والصور أو الحروف أو الأرقام أو الأصوات أو في حالات نادرة من روائح أو صور متحركة أو مزيج منها. وتخضع إجراءات تسجيل العلامات التجارية لتشريعات وإجراءات مكاتب الملكية الفكرية الوطنية والإقليمية والويبو. وتقتصر حقوق العلامات التجارية على الاختصاص القضائي لمكتب الملكية الفكرية الذي يسجّل العلامة التجارية. ويمكن تسجيل العلامات التجارية بإيداع طلب لدى المكتب أو المكاتب الوطنية أو الإقليمية المعنية، أو بإيداع طلب دولي عن طريق نظام مدريد.

### نموذج المنفعة

هو شكل خاص من حقوق البراءات تمنحه دولة أو إقليم لمخترع ما أو المتنازل له عن الحقوق، لفترة زمنية ثابتة. وتختلف شروط وأحكام منح نموذج المنفعة اختلافاً طفيفاً عن تلك المفروضة على منح البراءات العادية (بما في ذلك فترة حماية أقصر وشروط أقل صرامة لأهلية الحماية بموجب براءة). ويمكن لهذا المصطلح أن يصف ما يُعرف في بعض البلدان باسم "البراءات الصغيرة" أو "البراءات القصيرة الأجل" أو "براءات الابتكار".

### المنظمة العالمية للملكية الفكرية (الويبو)

هي إحدى وكالات الأمم المتحدة المتخصصة التي تعمل على تعزيز الابتكار والإبداع من أجل التنمية الاقتصادية والاجتماعية والثقافية لكل البلدان، من خلال نظام ملكية فكرية دولي فعال ومتوازن. وقد أنشئت الويبو في عام 1967 ومهمتها النهوض بحماية الملكية الفكرية حول العالم عن طريق التعاون بين الدول والتعاقد مع المنظمات الدولية الأخرى.

المنظمة العالمية للملكية الفكرية (WIPO)  
34, chemin des Colombettes  
P.O. Box 18  
CH-1211 Geneva 20  
Switzerland

الهاتف: +41 22 338 91 11  
الفاكس: +41 22 733 54 28

منشور الويبو (WIPO) رقم 943A/18  
ISBN 978-92-805-3017-9

للإطلاع على تفاصيل الاتصال بمكاتب الويبو  
(WIPO) الخارجية، يُرجى زيارة الموقع التالي:  
[www.wipo.int/about-wipo/ar/offices](http://www.wipo.int/about-wipo/ar/offices)