

دليل التقديم إلى براءات الإختراع

Intellectual Property and Patent Office

مكتب الملكية الفكرية وبراءات الإختراع - جامعة المنصورة

للتواصل
جامعة المنصورة - المكتبة المركزية - الدور الثاني
الموقع الإلكتروني : <http://tico.mans.edu.eg>
إيميل: mansippo@gmail.com
تليفاكس : +20502200700



Intellectual Property and Patent Office

مكتب الملكية الفكرية وبراءات الإختراع - جامعة المنصورة

تقديم :

إنطلاقاً من سعي جامعة المنصورة إلى أن تكون إشعاع قومي وعالمي متميز ، ورافداً من روافد تطوير المجتمع، تسهم في دفع عملية البناء والتنمية الشاملة للوطن، وإيماناً منها بضرورة الإسهام في تفعيل حقوق الملكية الفكرية وتعزيزها، ورغبة في تشجيع المبتكرين والمبدعين على تسجيل إبتكاراتهم، فقد تم إنشاء مكتب الملكية الفكرية وبراءات الإختراع ليكون القناة التي يمكن من خلالها المبتكرين الحصول على سبل الدعم لحماية إبتكاراتهم وأفكارهم الإبداعية، وتحويلها إلى منتجات تدعم الإقتصاد المعرفي وتربط الخبرات العلمية بمتطلبات المجتمع، الأمر الذي يؤدي إلى حفظ حقوق الجامعة والمبتكرين وتعزيز الثقة بين الجامعة والقطاعات المجتمعية المختلفة، بما لا يخالف قانون حماية حقوق الملكية الفكرية رقم 82 لسنة 2002م.

نشأ المكتب عام 2012م تابعاً لقطاع الدراسات العليا والبحوث كنقطة إتصال مع مكتب براءات الإختراع المصري بأكاديمية البحث العلمي والتكنولوجيا، ويقدم المكتب المساعدة للسادة المبتكرين والمبدعين من داخل وخارج جامعة المنصورة من أجل الحصول على الحماية الفكرية لابتكاراتهم وإبداعاتهم وإختراعاتهم وذلك من خلال استراتيجية تنفيذية للمكتب تركز على نشر ثقافة تسجيل الملكية الفكرية، وتوفير البيئة الملائمة للمبتكرين والمبدعين من خلال الدعم الفني المقدم من قبل المكتب، من أجل تبسيط وتيسير إجراءات التسجيل لأعمالهم الإبتكارية، وفقاً لقانون حماية الملكية الفكرية رقم 82 لسنة 2002م.



كيفية الحصول على براءة اختراع أو نموذج منفعة

ما هي براءة الاختراع

هي سند الحماية الذي تمنحه الإدارة باسم الدولة عن الاختراع المقدم ، وبراءة الاختراع هي حق استثنائي يمنح نظير اختراع يكون: - منتج جديد أو تحديث وتطوير في منتج - عملية تتيح طريقة جديدة لانجاز عمل ما أو حلا تقنيا جديدا لمشكلة ما.

شروط منح البراءة

- الجدة :

أن يكون موضوع الاختراع جديدا ولم يسبق النشر أو الاعلان عن بأى صورة أو التداول في الاسواق وألا يكون مطابق في العناصر أو الخطوات في الفن السابق .

مثال: مطلوب حماية سيارة بها شرائط كاسيت (مرفوض) لأن هناك إختراع سابق يحمي سيارة بها تسجيل كاسيت حيث يمكن تركيب الجهاز بالسيارة

- الابتكارية أو الخطوة الإبداعية :

ألا يكون الاختراع بديهيا للمتخصص في نفس المجال أو يمكن إستنتاجه بالنظر للفن السابق **مثال:** مطلوب حماية لسيارة بها جهاز إسطوانات مدمجة والفن السابق يكشف عن سيارة بها جهاز تسجيل كاسيت فإذا كان الشخص الماهر في المجال يتوقع إستبدال جهاز الكاسيت بجهاز إسطوانات مدمجة إفتقد للإبداعية .

- القابلية للتطبيق الصناعي :

أن تكون الفكرة قابلة للتطبيق في الصناعة وليس بحث نظري .

لمن تمنح براءة الإختراع ؟

تمنح براءة الاختراع طبقا لقانون حماية حقوق الملكية الفكرية رقم 82 لعام وتعديلاته، ولائحته التنفيذية وتعديلاتها عن كل اختراع تتوافر فيه قابلية التطبيق الصناعي، وأن يكون جديدا ويمثل خطوة ابداعية



سواء كان الاختراع متعلقاً بمنتجات صناعية جديدة، أو بطرق صناعية مستحدثة، أو بتطبيق جديد لطرق صناعية معروفة.

متى لا تمنح براءات الاختراع

- 1- الاختراعات التي من شأنها المساس بالأمن القومي أو بالأخلاق والآداب العامة أو الإضرار بالبيئة أو بصحة الإنسان أو الحيوان أو النبات.
- 2- الاكتشافات والنظريات العلمية والطرق الرياضية والبرامج والمخططات.
- 3- طرق تشخيص وعلاج وجراحة الإنسان أو الحيوان
- 4- الأعضاء والأنسجة والخلايا الحية والمواد البيولوجية الطبيعية والحمض النووي والجينوم.
- 5- النباتات والحيوانات أيا كانت درجة ندرتها أو غرابتها وكذلك الطرق التي تكون في أساسها بيولوجية لانتاج النباتات أو الحيوانات، فيما عدا الكائنات الدقيقة والطرق الغير بيولوجية والبيولوجية الدقيقة لانتاج النباتات أو الحيوانات.

لا يعتبر الاختراع جديداً كله أو جزء منه في حالتين

- 1- إذا كان قد سبق استعمال الاختراع أو استغلاله في جمهورية مصر العربية أو في الخارج بصفة علنية أو كان قد أفصح عن وصفه علي نحو يمكن ذوي الخبرة من استغلاله قبل تقديم طلب البراءة. ولا يعد افصاحاً في حكم البند السابق الكشف عن الاختراع في المعارض الوطنية أو الدولية خلال الستة أشهر السابقة علي تاريخ التقدم بطلب البراءة.
- 2- إذا كان قد سبق طلب اصدار براءة اختراع أو صدرت براءة عنه أو عن جزء منه في جمهورية مصر العربية أو في الخارج قبل تاريخ تقديم طلب البراءة.

مدة حماية براءة الاختراع

مدة حماية براءة الاختراع **عشرون سنة** تبدأ من تاريخ تقديم طلب البراءة في جمهورية مصر العربية.



الحقوق الممنوحة لصاحب براءة الاختراع

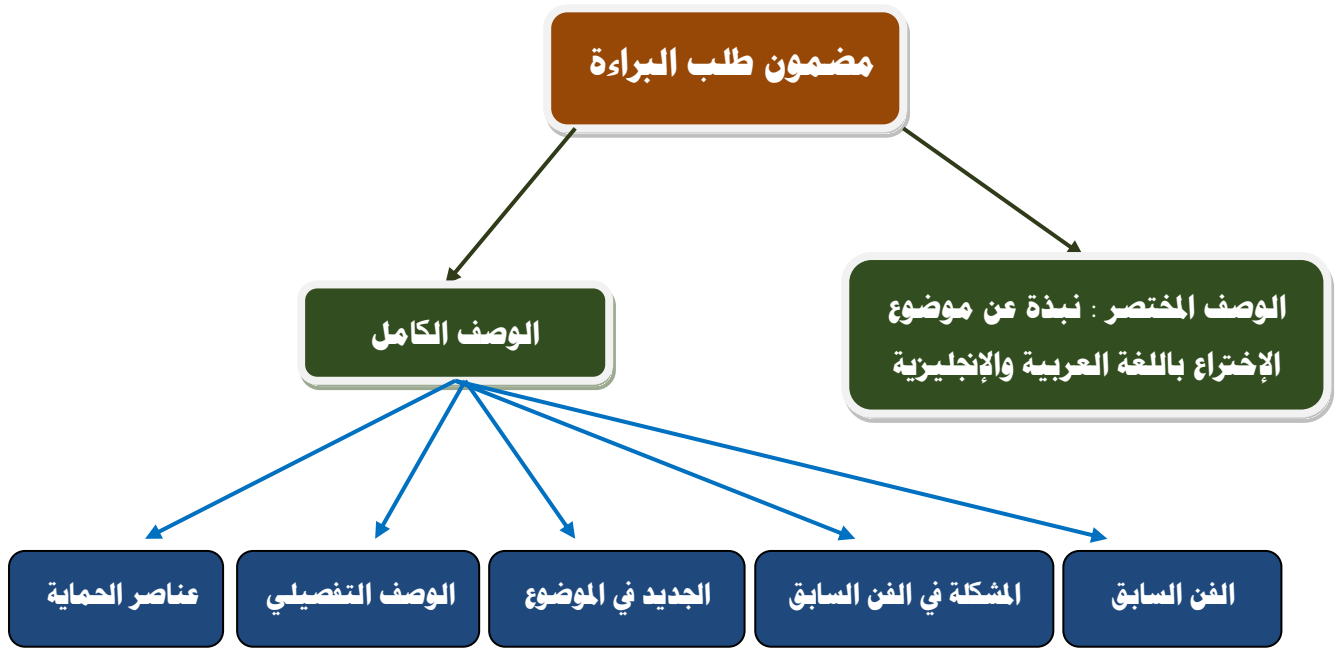
تخول البراءة مالكيها الحق في منع الغير من استغلال الاختراع باية طريقة ويستنفذ حق مالك البراءة في منع الغير من استيراد أو استخدام أو بيع أو توزيع السلعة، إلا إذا قام بتسويقها في اية دولة أو رخص للغير بذلك.

المستندات الواجب تقديمها عند طلب الحصول علي براءة اختراع

- 1- الوصف التفصيلي الكامل للاختراع باللغة العربية** مستوفيا التعبيرات الفنية الصحيحة ومتضمنا ما وصل إليه العلم في هذا إطار بحثه وأوجه القصور فيه والجديد في اختراعه وأفضل أسلوب يعرفه المخترع يمكن ذوي الخبرة من تنفيذه، وكذلك ابراز العناصر الجديدة المطلوب حمايتها بطريقة محددة وواضحة، وبيان ما يوجد من المعادلات الكيميائية والصيغ البنائية للمركبات الكيميائية، ولوحات الرسم.
- ويلتزم طالب الحصول علي البراءة بتقديم بيانات ومعلومات كاملة عن الطلبات التي قدمت في الخارج عن الاختراع وما آلت إليه هذه الطلبات ونتائج البت فيها وذلك في الاستمارة المعدة لذلك.
- 2- وصف مختصر للاختراع باللغتين العربية والانجليزية** مشفوعا بالصيغ البنائية للمركبات الكيميائية إن وجدت وذلك علي الاستمارة المعدة لذلك.
- 3- إذا كان الطلب متعلقا باختراع** يتضمن مواد بيولوجية نباتية أو حيوانية أو معارف تقليدية طبية أو زراعية أو صناعية أو حرفية، أو تراثا حضاريا أو بيئيا فيجب أن يرفق به المستندات الدالة علي حصول المخترع علي مصدرها بطريقة مشروعة وفقا لأحكام التشريعات النافذة في جمهورية مصر العربية.
- 4- شهادة تثبت ابداع مزرعة حية** إذا كان الطلب متعلقا بكائنات دقيقة وجب علي الطالب أن يفصح عن هذه الكائنات افصاحا يتفق والأصول العلمية المتعارف عليها وأن يودع مزرعة حية منها في أحد المعامل التي يصدر باعتمادها قرارا من الوزير المختص بشئون البحث العلمي وأن يقدم شهادة تثبت حصول هذا الإيداع.



- 5- مستخرج من صفحة قيد طالب الحصول علي البراءة بالسجل التجاري، أو صورة رسمية من عقد أو قرار انشائه، وذلك اذا كان كيانا (شركات أو جهات أخرى) أو شخصا اعتبارياً وليس للأفراد.
- 6- المستندات التي تثبت صفة مقدم الطلب.
- 7- المستندات التي تثبت التنازل عن الاختراع أو نموذج المنفعة من صاحب الحق فيها ان كان حصل على براءة اختراع وتم التنازل عن الاختراع لمقدم الطلب.
- 8- ايصال تسديد رسوم الطلب.



الفن السابق : الحالة التقنية الصناعية السابقة .

المشكلة في الفن السابق : القصور في الفن السابق الذي دعى المخترع إلى إيجاد حل لهذه المشكلة .

الجديد في الموضوع : الحل الابتكاري الذي تم إضافته يعالج المشاكل السابقة في موضوع الاختراع

الوصف التفصيلي : شرح مفصل لموضوع الاختراع مع الرجوع للوحات الرسم إن تطلب الموضوع .

عناصر الحماية : التوصيف الفني لموضوع الاختراع ويجب أن تحدد عناصر الحماية موضوع الاختراع بدرجة معقولة من التفصيل والشفافية والوضوح ولذا يجب ان تكون عناصر الحماية محددة وواضحة ويجوز استخدام عبارات توضح المميزات الفنية للاختراع ولا يجوز استخدام عبارات بها المزايا التجارية للاختراع .



عناصر الحماية إما مستقل أو تابع لعنصر مستقل أو تابع متعدد

- 1- العنصر المستقل : هو العنصر الذي يوضح على حدى المميزات الفنية الجديدة للإختراع وهو عنصر لا يشير إلى عنصر آخر سابق له (دائما يجب أن يكون أول العناصر) .
- 2- العنصر التابع : هو العنصر الذي يشير إلى عنصر سابق له (مستقل أو تابع ويعتمد عليه) ويشرح المزيد من التفاصيل الفنية الجديدة للإختراع .

مثال :

- ✓ العنصر الأول (مستقل) : (إسم العنصر) ثم الشرح كالتالي : طريقة لتنقية غازات العادم من مصانع الأسمنت تتميز بما يلي (وصف تفصيلي للعنصر يوضح مميزاته عن الفن السابق) .
- ✓ العنصر الثاني (تابع مقبول) : إسم العنصر ثم الشرح كالتالي : طبقا للعنصر الأول يستخدم الناتج من العنصر الأول لإمرار غازات العادم على حوض من الماء .
- مثال عنصر تابع غير مقبول : عنصر حماية رقم 3 مبنى على عناصر الحماية رقم 4 .
- ✓ عنصر تابع متعدد : هو العنصر الذي يشير إلى أكثر من عنصر سابق
- مثال عنصر تابع متعدد مقبول : عنصر حماية رقم 5 وفقا لعنصري الحماية 3 و 4
- مثال عنصر تابع متعدد غير مقبول : عنصر حماية رقم 5 وفقا لعنصري الحماية 6 و 7
- ✓ التأكد من أن كل العناصر تم ذكرها في الوصف الكامل حيث لا يجب أن تتعدى عناصر الحماية ما تم ذكره في الوصف الكامل

مثال : موضوع الإختراع يتعلق بحماية العنصر (A) وعند صياغة العناصر تعدت للعناصر (A , B) وهذا مخالف لما تم ذكره في الوصف الكامل .

مثال : مطلوب حماية طريقة تصنيع المنتج (أ) وجهاز التصنيع (ب) المنتج يعبر عن الصفة الفنية الجديدة المشتركة بين الإختراع الأول والثاني ليكونا فكرة إبداعية متكاملة .

خصائصها : لابد ان تكون مُتضمنة بالوصف الكامل وواضحة

- ✓ العناصر الغير واضحة يتم عمل لها البحث بالطريقة المعتادة ويتم التعليق عليها في تقرير البحث
- ✓ العناصر التي ليس لها معنى لا يتم عمل بحث لها .
- ✓ إذا كانت العناصر مركبه أو معقدة كأن يكون عدد العناصر كبير جدا أو توجد بدائل كثيرة يطلب تحديد العناصر المراد حمايتها بشكل أكثر تحديدا .
- ✓ عناصر الحماية تتعلق بإختراع واحد



كيفية تقديم عناصر الحماية :

- أ- العنصر الأول يجب أن يشتمل على الإطار العام لفكرة الاختراع متضمنا النقاط الفنية الجديدة التي تحويها .
- ب- العناصر التالية يجب أن تشرح جزئية واحدة من الأفكار الجديدة التي تشملها الفكرة .
- ج- يتم الإشارة إلى العنصر السابق أو العناصر السابقة طبقا لإرتباط فكرة العنصر بما يسبقه .
- د- يجب أن تشمل العناصر أفكار فنية محددة لموضوع الاختراع وليس أن الفكرة لواحدتها إبتكار جديد

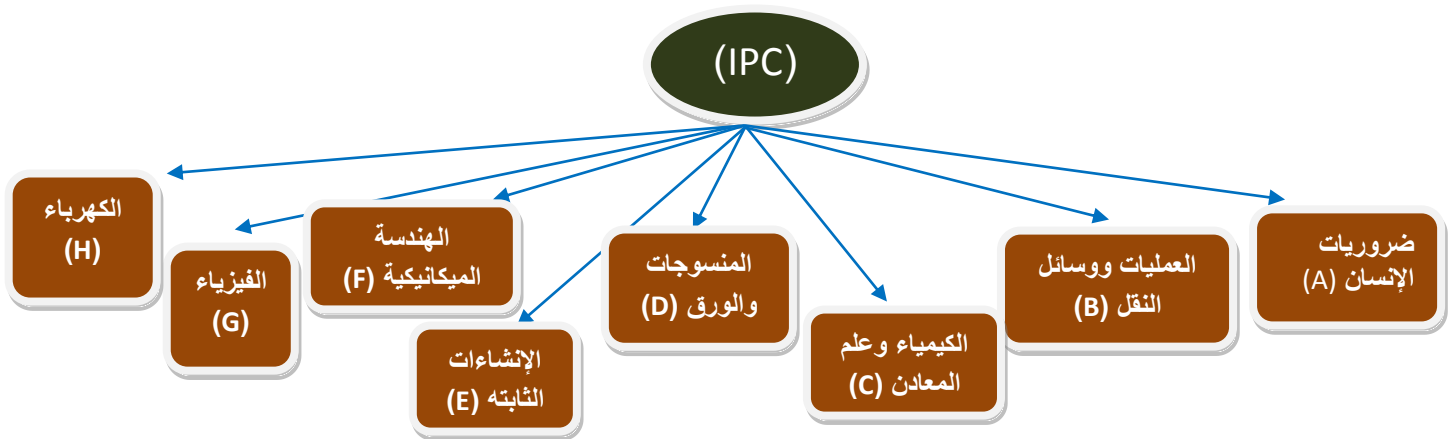
مثال جيد لتقديم عنصر الحماية :

كرسي يتكون من مقعدة أفقية وعدة أرجل ممتدة من هذه المقعدة رأسيا إلى أسفل ، ويتمثل التحسين هنا في وسيلة لمد طول كل من هذه الأرجل بحيث تكون مريحة أكثر لمستخدميه من مختلف الأطوال .

مثال غير جيد لتقديم عناصر الحماية : كرسي معدل سيحقق مبيعات أفضل من الكراسي السابقة لأنه مريح أكثر

إجراءات الفحص الفني لطلب البراءة

تصنيف الطلب طبقا للتصنيف الدولي للبراءات (IPC) هذا التقسيم مقسم (8) أقسام



وكل قسم مقسم لأقسام فرعية مثل الزراعة والمواد الغذائية و التبغ اللوازم المنزلية والصحة ضروريات الإنسان (A) فيتبع برقمين مثل (A21) وهكذا وكذلك الأقسام الفرعية تنقسم لعدة أقسام (A21B)



- 1- إجراء عمليات البحث : للكشف عن التقنية الصناعية السابقة ذات الصلة بالموضوع لتحديد توافر الجدة والإبداعية في الموضوع (هناك قواعد بيانات محلية وعالمية متاحة على الإنترنت)
- 2- الفحص الموضوعي للطلب : من حيث الجدة والإبداعية وقابلية التطبيق الصناعي
- 3- إعداد التقرير الفني : ليوضح مدى توافر الجدة والخطوة الإبداعية والقابلية للتطبيق الصناعي في ضوء نتيجة البحث ووحدة الموضوع .



حقوق مالك البراءة

- لمالك البراءة الحق في تقرير من الذي يجوز له أو لا يجوز له الانتفاع بالبراءة خلال مدة الحماية
- يجوز لمالك البراءة التصريح لأطراف أخرى أو الترخيص لها بالانتفاع بالاختراع طبقاً لشروط معينة
- يجوز لمالك البراءة بيع حقه في الاختراع .
- لا يجوز لمالك البراءة عند انقضاء مدة الحماية منع الغير في الانتفاع بها .
- لا يجوز لمالك البراءة منع الانتفاع بها في أغراض البحث .

مبدأ إقليمية البراءة

(أى الحماية المحلية داخل جمهورية مصر العربية فقط) وحتى تحصل على الحماية في أى دول أخرى فلا بد من تقديم طلب محلي للدولة المراد الحماية بها حيث لا يوجد براءة عالمية ونظام التعاون الدولي بشأن البراءات والمعروف (PCT) هو نظام إيداع دولي وليس نظام لمنح البراءة.



ما هي شهادة المنفعة

- سند الحماية الذي تمنحه الإدارة بإسم الدولة عن إختراع لا ينتج عن نشاط إبتكاري كاف لمنح إختراع عنه
- مدة الحماية 7 سنوات من تاريخ تقديم الطلب .
- الحقوق المترتبة على هذه الشهادة هي نفس حقوق مالك براءة الإختراع .
- الحصول على شهادة المنفعة هي نفس خطوات الحصول على براءة الإختراع .
- شروط الحصول على الشهادة هي الجدة والقابلية للتطبيق الصناعي .
- كيفية تعبئتها وكتابة البراءة وشهادة المنفعة .

قاعدة بيانات البحث عن الإختراعات التي قدمت من قبل

البحث في قواعد بيانات الفن السابق (البراءات الصادرة من مكاتب البراءات العالمية) :

<http://www.egypo.gov.eg/Search/>

<https://worldwide.espacenet.com/>

<https://register.epo.org/advancedSearch?lng=en>

<http://patft.uspto.gov/netahtml/PTO/search-bool.html>

<http://appft.uspto.gov/netahtml/PTO/search-bool.html>

<https://patents.google.com/>

<http://www.freepatentsonline.com/search.html>

<https://patentscope.wipo.int/search/en/structuredSearch.jsf>

<https://www.lens.org/lens/>

<https://www19.j-platpat.inpit.go.jp/PA1/cgi-bin/PA1INIT?1481542260272>

<http://engpat.kipris.or.kr/engpat/searchLogina.do?next=MainSearch>

http://211.157.104.77:8080/sipo_EN/search/tabSearch.do?method=init



لمزيد من المعلومات عن تسجيل الطلبات بمكتب البراءات المصري :
قانون البراءة ولائحته التنفيذية والإتفاقيات الدولية المنظمة .

<http://www.egypo.gov.eg/PDFs/law2002a.pdf>

رسوم التقديم والبحث والفحص .

http://www.egypo.gov.eg/inner/how_apply/required_new_fees_a.pdf

قاعدة بيانات البراءات الصادرة .

http://www.egypo.gov.eg/inner/Search_1.html

الرسوم المالية

يستحق رسم عند تقديم طلب براءة الاختراع كما يستحق رسم سنوى يتدرج بالزيادة اعتبارا من بداية السنة الثانية وحتى انتهاء مدة حماية البراءة. ويعفي الطلبة في جميع المراحل الدراسية (حتى مرحلة الدكتوراه).

مصرفات الجامعة طبقا لقرار مجلس الجامعة بجلسته المؤرخة 2013/10/23

- نظير تقديم الخدمة كوكيل لطالبي الحصول على براءات الاختراع وذلك على النحو التالي :
- أولا : 100 جنيه مقابل تقديم الخدمة للطلب المحلي للأفراد أو متضامين (أكثر من فرد) .
 - ثانيا : 200 جنيه مقابل تقديم الخدمة للطلب المحلي للشركات .
 - ثالثا : 100 دولار مقابل تقديم الخدمة للطلب الدولي للأفراد أو متضامين (أكثر من فرد) .
 - رابعا : 200 دولار مقابل تقديم الخدمة للطلب الدولي للشركات .



تفاصيل المستندات عند إيداع البراءة بمكتب الإستقبال بالأكاديمية

م	المستندات	عدد النسخ	المدة المطلوب خلالها
1	نموذج طلب البراءة.	1	
2	الوصف المختصر عربي وإنجليزي	3	عند التقدم
3	الوصف الكامل	3	
4	تعهد جهة العمل بأنها (مجهود ذاتي – في إطار المهام الوظيفية – تكليف جهة العمل) عند كل براءة ولو لنفس الشخص	1	4 شهور
5	مستند الوكالة (توكيل من طالب البراءة لنقطة الإتصال بتسليم و إستيفاء الأوراق الخاصة بالبراءة) فقط	1	4 شهور
6	تعهد بتقديم (مصرفات الفحص – التوكيل) أساسي في كل براءة	1	
7	تعهد بتقديم مستند جهة العمل إن لم يتوافر البند (5)	1	
8	محضر إيداع البراءة	3	عند التقدم
9	صورة البطاقة الشخصية	1	
10	إسطوانة بها كل ما سبق	1	
11	مستخرج السجل التجارى أو مستخرج رسمى من محضر عقد الإنشاء أو نسخة من نظام الشركة إذا كان الطالب شركة أو هيئة.	1	
12	مستند انتقال الملكية على أن يكون مصحوبا بترجمة باللغة العربية.	1	4 شهور
13	الشهادة الصادرة بالحماية المؤقتة .	1	
14	إيداع مزرعة حية (في حالة الطلب)	-	
15	مصرفات الإيداع	-	
16	تفويض نقطة إتصال الجامعة للأشخاص المعنيين بتسليم الأوراق (خاص بنقطة الإتصال فقط).	1	عند التقدم



م	المستندات	عدد النسخ	المدة المطلوب خلالها
17	مصرفات الجامعة طبقا لقرار مجلس الجامعة بجلسته المؤرخة 2013/10/23	-	عند التقدم
حالات إستثنائية			
18	يعفى الطالب من مصرفات الإيداع (150) البند (10) دون مصرفات الجامعة (أساسية) بالنسبة للطلبة وكذا المتقدمين للحصول على درجة الماجستير والدكتوراه		
19	على الطالب تقديم افادة من الجهة التعليمية التابع لها على أنه طالب		عند التقدم
20	تقديم صورة شهادة الميلاد بها الرقم القومي		
21	مصرفات فحص 300 جنيه بالإضافة لمصرفات الإيداع (150) خلال فترة من تاريخ الإيداع عند إشراك جهة بحثية أو جهة العمل في المشروع		6 شهور



نموذج مستندات التقدّم لطلب براءات الإختراع



توكيل مكتب براءات الاختراع - جامعة المنصورة

شمن النموذج ٥ جنيهات
٠٠٤٩٠٣١٦

رقم
الحرف
السنة

وزارة العدل
مصلحة الشهر العقاري والتوثيق
توكيل خاص

أقر أنا الموقع أدناه:
١- الاسم :
المهنة :
المقيم :
الثابت شخصيتي بالرقم القومي :
٢- الاسم :
المهنة :
المقيم :
الثابت شخصيتي بالرقم القومي :
بتاريخ : / /
٣- الاسم :
المهنة :
المقيم :
الثابت شخصيتي بالرقم القومي :
بتاريخ : / /
أننى وكلت عنى :
١- السيد /
المهنة :
المقيم :
٢- السيد /
المهنة :
المقيم :


رقم المجموعة
أرقام الايصال
مقرر
تنمية
شربية نوعية
محاكم
جنيه
الإجمالي
مقدر الرسوم
الإجمالي الكلى للرسوم
جنيه

الجنسية
الديانة
الصادر من ..
الجنسية
الديانة
الصادر من ..
الجنسية
الديانة
الصادر من ..

هذا توكيل منى بذلك
الموكل

إنهاء وتسجيل براءات الاختراع الخاصة بي في أي جهة حكومية أو غير حكومية
وإستيفاء الأوراق والمستندات الخاصة بي

يتم ملأ هذا الجزء بواسطة الادارة

Arab Republic of Egypt Ministry of Scientific Research Academy of scientific Research & Technology PATENT OFFICE		 جمهورية مصر العربية وزارة الدولة لشئون البحث العلمى أكاديمية البحث العلمى والتكنولوجيا مكتب براءات الاختراع	
طلب براءة اختراع أو نموذج منفعة Application for a Patent or Utility Certificate Utility model <input type="checkbox"/> نموذج منفعة براءة اختراع <input checked="" type="checkbox"/> patent			
Application No. / رقم الطلب : Int. application No.(PCT) :الرقم الدولى		Filing Date / تاريخ التقديم : Int. filing Date (PCT) :تاريخ التقديم الدولى	
(1) TITLE OF INVENTION Solar Energy Collector (1) مسمى الاختراع : مجمع طاقة شمسية			
(2) APPLICANT(S) مقدم الطلب			
Name : Ahmed Said Hassan الاسم : أحمد سيد حسن		Telephone No./رقم التليفون/ 02-27659345	
Nationality: Egyptian	Company <input type="checkbox"/> Individual <input checked="" type="checkbox"/> Research Institute <input type="checkbox"/>	Facsimile No./رقم الفاكس/ 02-2345178	
Resident Address : Country Egypt City Cairo P.O. Box: 123425Cairo العنوان أوالمركز العام : الدولة : المدينة ص . ب :		E-mail address/البريد الإلكتروني/ a_hassan@hotmail.com	
State (that is, country) of nationality:مصرى دولة الجنسية:		State (that is, country) of residence:مصرى دولة الإقامة:	
<input type="checkbox"/> Further applicants are indicated on the following sheet: Continuation of Box No.(2) المرفق (2) يملأ النموذج المرفق			
(3) INVENTOR(S) المخترعون			
<input checked="" type="checkbox"/> The applicant(s) indicated in Box No.(2) is(are) the sole inventor(s) (if this check-box is marked, do not fill in the rest of Box No.(3)) فى حالة ما إذا كان مقدم الطلب هو المخترع يتم تعليم الصندوق ولاتمأ البيانات فى البند رقم (3)			
Name الاسم		Telephone No./رقم التليفون/	
Nationality الجنسية		Facsimile No./رقم الفاكس/	
Resident Address : Country City P.O. Box: العنوان البريدى : الدولة المدينة ص . ب :		E-mail address/البريد الإلكتروني/	
<input type="checkbox"/> Further inventors are indicated on the following sheet: Continuation of Box No. (3) المرفق (3) يملأ البند			

يتم ملأ هذا في حالة وجود وكيل وضرورة تقديم التوكيل أو
التعهد بذلك

(4) REPRESENTATIVE: The person identified below is hereby/has been appointed to act on behalf of the applicant(s) before the Office as a representative (الشخص التالي اسمه تم تعيينه من قبل مقدم / مقدمى الطلب لتمثيل / تمثيلهم أمام المكتب (بيانات الوكيل)	
Name:	Telephone No./رقم التليفون
الاسم :	Facsimile No./رقم الفاكس
Address : Country City P.O. Box:	E-mail address/البريد الإلكتروني
العنوان : الدولة المدينة ص . ب :	Registration No. رقم التسجيل
<input type="checkbox"/> The person above represents all applicants./المذكور أعلاه يمثل كل المتقدمين <input type="checkbox"/> If not, specify the applicant(s) who is(are) represented by the person above:/لو غير ذلك يذكر أسم مقدم الطلب الذى يمثلته المذكور أعلاه	
<input type="checkbox"/> The power of attorney is attached مرفق التوكيل <input type="checkbox"/> The appointment is made in this request Form التعيين طبقا للطلب المرفق <input type="checkbox"/> The power of attorney (No.) is already in the possession of the Office. التوكيل موجود بالمكتب	
<input type="checkbox"/> Further representatives are indicated on the following sheet: Continuation of Box No.(4) في حالة وجود أكثر من وكيل يرفق صورة من النموذج (4)	
(5) ADDRESS FOR CORRESPONDENCE OR LEGAL SERVICE عنوان المراسلة	
Name	Telephone No./رقم التليفون
يكتب العنوان المراد إستقبال المراسلات عليه وفي حالة وجود وكيل يكتب عنوان الوكيل	الاسم :
الاسم :	Facsimile No./رقم الفاكس
Address : Country City P.O. Box:	E-mail address/البريد الإلكتروني
العنوان : الدولة المدينة ص . ب :	
(6) APPLICATION FOR A PATENT OF DIVISIBLE APPLICATION OTHERWISE ASSOCIATED WITH ONE OR MORE OTHER APPLICATIONS إذا كان الطلب عن براءة أو نموذج منفعه منسلخ	
The present application is: الطلب يمثل	Filing date of the other application, or of the application for the other patent, associated with the present application: تاريخ الطلب أو البراءة السابقة
<input type="checkbox"/> an application for a patent of divisible application طلب براءة منسلخ <input type="checkbox"/> an application for a utility model طلب نموذج منفعه <input type="checkbox"/> an application by new applicant to be entitled to an invention طلب مسنخ بمقدمين جدد من صاحب الطلب الاصلى أو من يمثله	<input type="checkbox"/> application or patent number of the other application or patent: رقم الطلب أو البراءة
في حالة فصل الطلب وتقسيم يكتب بيانات الطلب الاصلى	

(7) PRIORITY CLAIM: The priority of the following earlier application(s) is hereby claimed / الأسبقيات

Filing date of earlier application (day/month/year) تاريخ تقديم الطلب	Number of earlier application رقم الطلب	Where earlier application is: هو الطلب السابق		
		National application: country party to the Paris Convention or Member of WTO طلب وطني لدولة عضو في إتفاقية باريس أو منظمة التجارة العالمية	Regional application:* regional Office طلب إقليمي بمكتب إقليمي	International application: receiving Office طلب دولي بمكتب تلقى الطلبات الدولية
(1)				
(2)		في حالة وجود أسبقية أى سبق تقديم الطلب بالخارج		
(3)				
(4)				

A certified copy of the following earlier application(s) is attached. مرفق صورة مؤثقة من طلب الاسبقية.

(1) (2) (3) (4)

*Where the earlier application is an ARIPO application, indicate at least one country party to the Paris Convention for the Protection of Industrial Property or one Member of the World Trade Organization for which that earlier application was filed:
في حالة أن يكون مستند الاسبقية طلب إقليمي من الاريبو مثلًا يجب ذكر دولة واحدة من الدول الاعضاء في باريس أو منظمة التجارة العالمية في السطر اللاحق

Box No. VIII Temporary protection / الحماية المؤقتة

Country / أسم الدولة	Exhibition name / أسم المعرض	Exhibition opening Date تاريخ افتتاح المعرض	Date of Protection تاريخ الحماية
	في حالة عرض الاختراع بمعرض والحصول على حماية مؤقتة		

If the application according to Article (17) Please identify the relevant Ministry:
طبقا للمادة (17) من القانون تعلق الطلب بإحدى الوزارة التالية برجاء تحديد الوزارة :

وزارة الدفاع وزارة الإنتاج الجربي وزارة الداخلية وزارة الصحة

هل الطلب متعلق بحماية كائنات دقيقة: Did the application related to Micro-organism Protection

Yes / نعم

السيد الأستاذ / رئيس مكتب براءات الاختراع

أنا الموقع على هذا بصفتي صاحب موضوع الطلب المقدم أو وكيله عنه بموجب التوكيل المقدم رقم الصادر بتاريخ / /
أطلب منحي براءة عن موضوع الطلب المبين بياناته أنفاً والمقدم للحصول على براءة إختراع أو نموذج منفعة تحت مسمى :

التوقيع / / : تحريراً في

"" "

101 Kasr Al-Aini St., Cairo, Egypt
Tel.: +202-27921272-27921291
Fax: +202- 27921273
E-mail: patinfo@egypo.gov.eg

١٠١ ش القصر العيني – القاهرة – جمهورية مصر العربية
تليفون: ٢٧٩٢١٢٧٢ – ٢٧٩٢١٢٧٤ – ٢٧٩٢١٢٩١
+٢٠٢
فاكس: ٢٧٩٢١٢٧٣ – ٢٠٢
بريد إلكتروني: patinfo@egypo.gov.eg



<p>Continuation of (2) FURTHER APPLICANT(S) في حالة وجود مقدم طلب واحد لا يستخدم ولا يرفق هذا النموذج If none of the following sub-boxes is used, this sheet should not be included in the request. في حالة عدم استخدام النموذج لا يتم إرفاقه.</p>	
Name	Telephone No./رقم التليفون
الاسم	
Nationality	Facsimile No./رقم الفاكس
الجنسية	
Resident Address : Country City P.O. Box:	E-mail address/البريد الإلكتروني
العنوان البريدي : الدولة المدينة ص . ب :	
State (that is, country) of nationality:	State (that is, country) of residence:
دولة الجنسية	دولة الإقامة :
Name	Telephone No./رقم التليفون
الاسم	
Nationality	Facsimile No./رقم الفاكس
الجنسية	
Resident Address : Country City P.O. Box:	E-mail address/البريد الإلكتروني
العنوان البريدي : الدولة المدينة ص . ب :	
State (that is, country) of nationality: دولة الجنسية	State (that is, country) of residence: دولة الإقامة
Name	Telephone No./رقم التليفون
الاسم	
Nationality	Facsimile No./رقم الفاكس
الجنسية	
Resident Address : Country City P.O. Box:	E-mail address/البريد الإلكتروني
العنوان البريدي : الدولة المدينة ص . ب :	
State (that is, country) of nationality: دولة الجنسية	State (that is, country) of residence: دولة الإقامة



Continuation of (3) FURTHER INVENTOR(S) في حالة وجود مخترع واحد لا يستخدم ولا يرفق هذا النموذج If none of the following sub-boxes is used, this sheet should not be included in the request.. في حالة عدم استخدام النموذج لا يتم إرفاقه..	
Name	رقم التليفون./Telephone No.
الاسم	
Nationality	رقم الفاكس./Facsimile No.
الجنسية	
Resident Address : Country City P.O. Box:	البريد الإلكتروني/E-mail address
العنوان البريدي : الدولة المدينة ص . ب :	
Name	رقم التليفون./Telephone No.
الاسم	
Nationality	رقم الفاكس./Facsimile No.
الجنسية	
Resident Address : Country City P.O. Box:	البريد الإلكتروني/E-mail address
العنوان البريدي : الدولة المدينة ص . ب :	
Name	رقم التليفون./Telephone No.
الاسم	
Nationality	رقم الفاكس./Facsimile No.
الجنسية	
Resident Address : Country City P.O. Box:	البريد الإلكتروني/E-mail address
العنوان البريدي : الدولة المدينة ص . ب :	

يستخدم عن الحاجة فقط أي
وجود أكثر من مخترع



Continuation of (4) REPRESENTATIVE: The person identified below is hereby/has been appointed to act on behalf of the applicant(s) before the Office as a representative الشخص التالي أسمه تم تعيينه من قبل مقدم / مقدمى الطلب لتمثيل / تمثيلهم أمام المكتب (بيانات الوكيل)			
Name:		Telephone No./رقم التليفون	
	الاسم :	Facsimile No./رقم الفاكس	
Address : Country	City	P.O. Box:	E-mail address/البريد الالكتروني
	ص . ب :	المدينة	العنوان : الدولة
Continuation of (4) REPRESENTATIVE: The person identified below is hereby/has been appointed to act on behalf of the applicant(s) before the Office as a representative الشخص التالي أسمه تم تعيينه من قبل مقدم / مقدمى الطلب لتمثيل / تمثيلهم أمام المكتب (بيانات الوكيل)			
Name:		Telephone No./رقم التليفون	
	الاسم :	Facsimile No./رقم الفاكس	
Address : Country	يستخدم عن الحاجة فقط أى وجود أكثر من وكيل		E-mail address/البريد الالكتروني
			ص . ب :
Continuation of (4) REPRESENTATIVE: The person identified below is hereby/has been appointed to act on behalf of the applicant(s) before the Office as a representative الشخص التالي أسمه تم تعيينه من قبل مقدم / مقدمى الطلب لتمثيل / تمثيلهم أمام المكتب (بيانات الوكيل)			
Name:		Telephone No./رقم التليفون	
	الاسم :	Facsimile No./رقم الفاكس	
Address : Country	City	P.O. Box:	E-mail address/البريد الالكتروني
	ص . ب :	المدينة	العنوان : الدولة
<input type="checkbox"/> The person above represents all applicants./المذكور أعلاه يمثل كل المتقدمين <input type="checkbox"/> If not, specify the applicant(s) who is(are) represented by the person above:/لو غير ذلك يذكر أسم مقدم الطلب الذى يمثله المذكور أعلاه			
<input type="checkbox"/> The power of attorney is attached مرفق التوكيل		<input type="checkbox"/> The appointment is made in this request Form التعيين طبقا للطلب المرفق	
<input type="checkbox"/> The power of attorney (No.) is already in the possession of the Office. التوكيل موجود بالمكتب			



بيانات خاصة بالمصريين

		(١) الاسم
تاريخ الميلاد:		(٢) السن
		(٣) المؤهل
		(٤) جهة العمل


لا	(٥) هل سبق لك التقدم بأفكار أخرى لمكتب البراءات
----	---

إذا كانت الاجابة بنعم أذكر رقم الطلب (أو الطلبات) التي تقدمت بها


رقم الطلب	تاريخ التقديم

(في حالة وجود أكثر من طلب ترفق ورقة (A4) بالبيانات الاخرى)



	(٢٢)		جمهورية مصر العربية وزارة الدولة لشئون البحث العلمي أكاديمية البحث العلمي والتكنولوجيا مكتب براءات الاختراع
	(٢١)		
يملاء بواسطة الإدارة	(٤٤)		
	(٤٥)		
	(١١)		
(51)	Int. Cl. ⁸		
		اسم مقدم الطلب	١ (٧١)
			٢
			٣
		اسم المخترع	١ (٧٢)
			٢
			٣
			١ (٧٣)
			٢
		اسم الوكيل إن وجد	١ (٧٤)
		الاسبقية إن وجدت	(٣٠)
			(١٢)
		(٥٤) تسمية الاختراع	
		(٥٧) الوصف المختصر	



Arab Republic of Egypt Ministry of Scientific Research Academy of scientific Research & Technology PATENT OFFICE		(22)	
		(21)	
		(44)	
		(45)	Fill by official
		(11)	
(51) Int. Cl.8			
(71)	1	Applicant	
	2		
	3		
(72)	1	Inventor	
	2		
	3		
(73)	1		
	2		
(74)	1	Agent	
	2		
(30)	Priority		
(12)			
(54) Title			
(57) Abstract			



الوصف الكامل للاختراع

يشتمل الوصف الكامل للاختراع على :
(الفن السابق – المشكلة أو الفصور في الفن السابق – الوصف التفصيلي – طريقة الاستغلال)

الفن السابق:

يتم كتابة ما هو متواجد بالاسواق أو/ والمنشور عنه في مجال طلب البراءة المقدم

**يتم عرض مقدمة توضح الفن السابق لموضوع الطلب ،
وأحدث اختراع تم التطوير عليه
بمعنى أنه يجب عرض الاختراعات التي سبقت موضوع
الطلب في نفس المجال بطريقة مبسطة**

- تقدم هذه الاستمارة من أصل وصورتين .
- يبدأ الطالب بكتابة الفن السابق على هذه الاستمارة ، وتستخدم أوراق بيضاء (A4) يكتب على وجه واحد منها فقط لاستكمال الموضوع (إذا دعت الحاجة) .



المشكلة أو القصور فى الفن السابق :

المشاكل والقصور فى ماهو موجود ومتداول ومتواجد بالاسواق أو/ والمنشور عنه فى مجال طلب البراءة المقدم والذى دفع المخترع لعمل إختراعه لتلافي هذه العيوب أو تحسين ماهو موجود

يتم طرح المشكلات والعيوب الفنية فى الإختراعات السابقة

بمعنى أنه فى إطار هذا البند يجب الإجابة على ما يلى:

ما هي المشكلات وأوجه القصور فى الإختراعات السابقة

فى مجال الموضوع المقدم والتي تريد أن تتلافها فى موضوع اختراعك

- تقدم هذه الإستمارة من أصل و أصل وصورتين .
- يبدأ الطالب بكتابة المشكلة أو القصور فى الفن السابق على هذه الإستمارة ، وتستخدم أوراق بيضاء (A4) يكتب على وجه واحد منها فقط لاستكمال الموضوع (إذا دعت الحاجة) .



الجديد في موضوع الاختراع

الجديد الذي يقدمه طلب البراءة عن ماهو موجود ومتداول ومتواجد بالاسواق أو/ والمنشور عنه في مجال طلب البراءة المقدم

**في إطار هذا البند يجب توضيح الإضافات الجديدة في
موضوع طلب البراءة وأوجه الإختلاف بينها وبين
الاختراعات السابقة في نفس المجال والتي أدت إلى حل
المشكلات في هذه الاختراعات أو القصور فيها**

- تقدم هذه الاستمارة من أصل وصورتين.
- يبدأ الطالب بكتابة الجديد في الاختراع على هذه الاستمارة ، وتستخدم أوراق بيضاء (A4) يكتب على وجه واحد منها فقط لاستكمال الموضوع (إذا دعت الحاجة) .



الوصف التفصيلي :
(متضمناً طريقة التشغيل في حالات الاجهزة والادوات والمعدات ، أو طريقة التحضير الكيميائي في حالات المواد الكيميائية والزراعية ، والتجارب العملية ، والآثار الجانبية)

شرح للوصف التفصيلي للاختراع وطريقة عمله وشرح الرسومات إن وجدت

يتم عرض شرح كامل ووافي لموضوع طلب البراءة
بحيث يجب توضيح مكوناته أو خطوات تنفيذه
متضمناً شرح الرسومات المرفقة إن وجدت

- تقدم هذه الاستمارة من أصل وصورتين.
- يبدأ الطالب بكتابة الوصف التفصيلي على هذه الاستمارة ، وتستخدم أوراق بيضاء (A4) يكتب على وجه واحد منها فقط لاستكمال الموضوع (إذا دعت الحاجة) .



طريقة الاستغلال :

كيفية تشغيل وإستغلال الاختراع موضوع الطلب

يتم شرح مجال التطبيق موضوع الاختراع مع توضيح
الخطوات اللازمة للتنفيذ وكيفية الاستفادة منه

- تقدم هذه الاستمارة من أصل وصورتين.
- يبدأ الطالب بكتابة طريقة الاستغلال على هذه الاستمارة ، وتستخدم أوراق بيضاء (A4) يكتب على وجه واحد منها فقط لاستكمال الموضوع (إذا دعت الحاجة) ..



العناصر الجديدة المطلوب حمايتها :

الجديد في طلب البراءة والمراد حمايته ويكتب عنصر الحماية كالتالي :

طريقة وجهاز

إذا كان الموضوع عبارة عن أجهزة أو معدات تكتب العناصر التالية:

العنصر الأول: جهاز لـ يتضمن كذلك ... (بشكل مجمل)

العنصر الثاني : يكتب العنصر الأول ثم يوالي تفصيل ما جاء مجملًا

بتوضيح مكون واحد من مكونات الجهاز

العنصر الثالث: يكتب مكون اخر من مكونات الجهاز وهكذا حتي

يتم حصر وتحديد كل ما هو جديد في الجهاز ومطلوب حمايته

يتبع نفس الاسلوب إذا كان الاختراع طريقة عمل أو منتج جديد

يكتب العنصر الأول بشكل مجمل ثم تفصيلياً في كل عنصر

- تقدم هذه الاستمارة من أصل وصورتين.
- يبدأ الطالب بكتابة عناصر الحماية على هذه الاستمارة ، وتستخدم أوراق بيضاء (A4) يكتب على وجه واحد منها فقط لاستكمال الموضوع (إذا دعت الحاجة) .



شرح الرسومات :

يتم شرح لوحات الرسم:

شكل (1) يمثل

رقم (1)

رقم (2)

- تقدم هذه الاستمارة من أصل وصورة .
- يبدأ الطالب بكتابة عناصر الحماية على هذه الاستمارة ، وتستخدم أوراق بيضاء (A4) يكتب على وجه واحد منها فقط لاستكمال الموضوع (إذا دعت الحاجة) .




لوحات الرسم :

يتم شرح لوحات الرسم طبقاً لأرقام الموضحة بالرسم
ويتم ذكر كل رقم قبل بداية الشرح


أصلى	
إسم الطالب :	
رقم اللوحة :	عدد اللوحات :
تاريخ التقديم :	رقم الطلب :
توقيع الطالب / الوكيل :	

7



<p>Arab Republic of Egypt Ministry of Scientific Research Academy of scientific Research & Technology PATENT OFFICE</p>		 <p>جمهورية مصر العربية وزارة الدولة لشئون البحث العلمي أكاديمية البحث العلمي والتكنولوجيا مكتب براءات الاختراع</p>	
محضر ايداع مستندات طلب براءة اختراع			
رقم الطلب :		رقم الإيصال :	
التاريخ : / /		الوقت :	
إسم الطالب :		الجنسية :	
مسمى الاختراع :			
بيان المستندات المستلمة مع الطلب :			
<input type="checkbox"/>	1 - نموذج طلب براءة اختراع أو شهادة منفعة		
<input type="checkbox"/>	2 - وصف تفصيلي للاختراع		
<input type="checkbox"/>	3 - الرسم الخاص بالاختراع إذا كان ضروريا إدراك الاختراع أو كان طابع الاختراع يسمح بذلك		
<input type="checkbox"/>	4 - ملخص الاختراع باللغة العربية والانجليزية مصحوبا بأفضل رسم توضيحي إن وجد		
<input type="checkbox"/>	5- مستخرج من السجل التجاري أو مستخرج رسمي من عقد التأسيس إذا كان الطالب شركة أو هيئة		
<input type="checkbox"/>	6 - سند الوكالة إذ أودع الطلب بواسطة وكيل		
<input type="checkbox"/>	7 - المستند الدال على أحقية الطالب في الاختراع إذا كان الطالب غير المخترع (التنازل)		
<input type="checkbox"/>	8 - موافقة صاحب الشأن إذ كانت العناصر الجوهرية للاختراع قد تم الحصول عليها من اختراع شخص آخر		
<input type="checkbox"/>	9 - إذا كان الطلب يتضمن الرغبة في اعتبار الأولوية في التسجيل لطلب سبق تقديمه في دولة تكون طرفا في اتفاقية أو معاهدة دولية مع دولة جمهورية مصر العربية وفقا للمادة (11) من القانون فإنه يجب تقديم صورة من الطلب السابق و المستندات المرفقة به مصحوبة بشهادة تبين تاريخ و رقم إيداعه و الدولة التي أودع فيها.		
<input type="checkbox"/>	10 - مستندات طلب (PCT) المنشور و تقرير البحث و الفحص الفني		
<input type="checkbox"/>	11 - الشهادة الصادرة بالحماية المؤقتة إن وجدت		
<input type="checkbox"/>	١٢ - تعهد كتابي بتقديم اللازم من المستندات عدا المرفق بالطلب منها (من 4 - 11)		
<input type="checkbox"/>	13 - أخرى		
اسم المستلم :		مجموع المستندات المستلمة:	
التوقيع :		الختم :	
<p>يؤشر بعلامة <input checked="" type="checkbox"/> أمام المستندات المستلمة . مدة براءة الاختراع (عشرون سنة) ، و مدة شهادة المنفعة (سبع سنوات) ، و يجب سداد الرسم السنوي في بداية كل سنة اعتبارا من السنة التالية لتاريخ تقديم الطلب و بانتظام .</p>			



Arab Republic of Egypt Ministry of Scientific Research Academy of scientific Research & Technology PATENT OFFICE		جمهورية مصر العربية وزارة الدولة لشئون البحث العلمي أكاديمية البحث العلمي والتكنولوجيا مكتب براءات الاختراع
تعهد بتقديم مستندات متعلقة بطلب <i>Commitment to submit documents belongs to application</i>		
I.C. topography <input type="checkbox"/> تصميم تخطيطي للدوائر المتكاملة <input type="checkbox"/> براءة اختراع <input type="checkbox"/> Patent		
Application No. / رقم الطلب :	Filing Date / تاريخ التقديم :	
اسم الطالب :		
Applicant(s) name :		
اسم الوكيل :		
Agent name :		
أتعهد أنا الموقع أدناه بصفتي (صاحب الطلب <input type="checkbox"/> / وكيل <input type="checkbox"/>) بأن أقدم لمكتب براءات الاختراع المستند المبين أدناه خلال المهل القانونية طبقاً للقانون واللائحة التنفيذية كالتالي. I am the undersigned as (An Applicant Owner(s) <input type="checkbox"/> / An Agent <input type="checkbox"/>) promise to submit to administration of Patent Office the document(s) mentioned below within the time limit on the regulation of law from the date of filing .		
<input type="checkbox"/>	١ - الوصف الكامل باللغة العربية (٦ شهور)	
<input type="checkbox"/>	٢ - سند الوكالة إذ أودع الطلب بواسطة وكيل (٤ شهور)	
<input type="checkbox"/>	٣ - مستخرج من السجل التجاري أو مستخرج رسمي من عقد التأسيس إذا كان الطالب شركة أو هيئة (٤ شهور)	
<input type="checkbox"/>	٤ - المستند الدال على أحقية الطالب في الاختراع إذا كان الطالب غير المخترعاً لتنازل (٤ شهور)	
<input type="checkbox"/>	٥ - إذا كان الطلب يتضمن الرغبة في اعتبار الأولوية في التسجيل لطلب سبق تقديمه في دولة تكون طرفاً في اتفاقية أو معاهدة دولية مع دولة جمهورية مصر العربية وفقاً للمادة (11) من القانون فإنه يجب تقديم صورة من الطلب السابق و المستندات المرفقة به مصحوبة بشهادة تبين تاريخ و رقم إيداعه و الدولة التي أودع فيها. (٣ شهور)	
<input type="checkbox"/>	٦ - مهلة استيفاء بيانات جهة العمل " خاصة بالمصريين " : (٤ شهور).	
<input type="checkbox"/>	٧ - إيداع مزرعة حية (في حالة طلب كائنات دقيقة (٤ شهور)	
20 / / Date / التاريخ	Signature_ / التوقيع	



Arab Republic of Egypt
Ministry of Scientific Research
Academy of Scientific Research &
Technology



جمهورية مصر العربية
وزارة الدولة لشئون البحث العلمي
أكاديمية البحث العلمي والتكنولوجيا
مكتب براءات الاختراع

PATENT OFFICE

إقرار باستلام نموذج التعليمات الخاص
بطلب الحصول على براءة اختراع أو نموذج منفعة

أولاً : مستندات يجب تقديمها لحظة تقديم الطلب دون إعطاء صاحب الشأن مهلة :

1. الوصف الكامل (وصف تفصيلي للاختراع وطريقة استغلاله على وجه يمكن تنفيذه ، ويجب أن يشتمل :-
الوصف الكامل للاختراع مشتملاً على العناصر الجديدة المطلوب حمايتها و التي يطلب صاحب الشأن
حمايتها بطريقة محددة واضحة ، رسم هندسي للاختراع/ نموذج المنفعة طبقاً لمقتضيات الأحوال .
2. وصف مختصر للاختراع باللغة العربية مرفقاً به ترجمة باللغة الإنجليزية.
3. صورة من الوصف التفصيلي للاختراع ورسمه وغير ذلك من المستندات الأجنبية مصدقاً عليها حسب الاحوال
4. بالنسبة لطالبي الحصول على براءة اختراع/ نموذج منفعة من المصريين يجب تقديم شهادة من جهة العمل (حكومي -خاص
- وغيره) موضحاً بها موضحاً بها اذا كان قد تم التوصل الى الاختراع/ نموذج المنفعة بالمجهود الشخصي - بتكليف رسمي
ضمن واجبات الوظيفة . طبقاً للمواد ٨٧،٨٢ من القانون ٨٢ لسنة ٢٠٠٢ .
5. إذا كان الطلب متعلقاً باختراع يتضمن مواد بيولوجية أو نباتية أو حيوانية ، أو معارف تقليدية طبية أو زراعية أو صناعية أو
حرفية ، أو تراثاً حضارياً أو بيئياً ، فيجب أن يكون المخترع حاصلًا على مصدرها بطريقة مشروعة .
6. إذا كان الطلب متعلقاً بكائنات دقيقة وجب على الطالب أن يفصح عن هذه الكائنات ، وأن يودع مزرعة حية منها لدى الجهة
التي تحددها اللائحة التنفيذية .

ثانياً : أحوال يعتبر فيها الطلب كأن لم يكن إذا لم تستوفى المستندات خلال مهلة محددة

الحالة الأولى (المهلة المحددة أربعة أشهر) : يعتبر الطالب كأن لم يكن في حالة عدم تقديم المستندات التالية موثقة ومصدقاً
عليها :

1. مستخرج السجل التجاري أو مستخرج رسمي من محضر عقد الإنشاء أو نسخة من نظام الشركة إذا كان الطالب شركة أو هيئة.
2. مستند انتقال الملكية على أن يكون مصحوباً بترجمة باللغة العربية.
3. مستند الوكالة .
4. الشهادة الصادرة بالحماية المؤقتة .

ملحوظة: ويجب تقديم هذه المستندات المشار إليها عاليه مع الطلب أو خلال أربعة أشهر من تاريخ تقديم الطلب بناء على تعهد مقدم
من صاحب الشأن وإذا انتهت المهلة المحددة ولم يستوف هذه المستندات يعتبر الطلب كأن لم يكن .

ثالثاً : الأحوال التي يعتبر فيها الطلب متنازلاً عنه :

إذا كان قرار الإدارة يقضى بإدخال تعديلات على الطلب طبقاً للمادة ١٣ من القانون ٨٢ لسنة ٢٠٠٢ ولم يقم الطالب بإجراء هذه التعديلات خلال
ثلاثة أشهر من تاريخ الإخطار اعتبر متنازلاً عن طلبه .

ملحوظة: أن يكون الإخطار بخطاب موصى عليه بعلم الوصول وتحسب المدة من تاريخ تصدير الإخطار من أكاديمية البحث العلمي
والتكنولوجيا وفي الحالات التي يثبت فيها صاحب الشأن عدم استلامه الخطاب المسجل بعلم الوصول فتحسب له مدة أخرى من تاريخ
علمه بالموضوع .

رابعاً: الأحوال التي تنقضى فيها الحقوق المترتبة على الطلب (طلب التقدم والبراءة)

١. انقضاء مدة الحماية التي تخولها براءة الاختراع طبقاً للمادة ٩ من قانون ٨٢ لسنة ٢٠٠٢ .

١. تنازل صاحب براءة الاختراع عنها.

٢. صدور حكم حائز لقوة الشيء المقضى به ببطان البراءة.

٣. عدم دفع الرسوم المستحقة في مدة ستة أشهر من تاريخ استحقاقها .

خامساً: الأحوال التي يسقط فيها الحق في الأسبقية (المهلة المحددة ثلاثة أشهر)

١- إذا لم يثبت هذا الحق بطلب التقديم وكذلك إذا قدم بعد انتهاء مدة السنة من تاريخ تقدمه بالبلد الأجنبي (مادة ٣٨) من القانون ٨٢

لسنة ٢٠٠٢ .

٢- عدم تقديم المستند الخاص بالأسبقية خلال ثلاثة أشهر من تاريخ تقديم الطلب وذلك في حالة التقدم بمهله لتقدمه .

إقرار

أقر أنا (مقدم الطلب / وكيل الطالب) عن الطلب رقم

والمقدم بتاريخ

أنى قد استلمت نموذج التعليمات للعلم والإحاطة وتنفيذ ما جاء به ، وليس هناك أى غموض فى عرض التعليمات ، وهذا إقرار منى

المقر بما فيه مقدم الطلب / الوكيل ()



<p>Arab Republic of Egypt Ministry of Scientific Research Academy of scientific Research & Technology</p>		<p>جمهورية مصر العربية وزارة الدولة لشئون البحث العلمى أكاديمية البحث العلمى والتكنولوجيا</p>
<p>طلب دعم مصروفات الفحص الفنى (للمصريين فقط) عن طلب مقدم للحصول على براءة اختراع لمكتب براءات الاختراع المصرى</p>		
<input type="checkbox"/> جامعات Universities	<input type="checkbox"/> هيئة بحثية Research Organization	<input type="checkbox"/> فرد Individual
<p>اسم الطالب : رقم الطلب : تاريخ تقديم الطلب :</p>		
<p>Applicant(s) name : Application No. / Filing Date / نقطة اتصال:</p>		
<p>Focal Point:</p>		
<p>السيد الأستاذ الدكتور / رئيس أكاديمية البحث العلمى والتكنولوجيا أتقدم لسيادتكم بصفتى صاحب الطلب رقم () المقدم لمكتب براءات الاختراع بتاريخ أرجو من سيادتكم دراسته ؛ من حيث أحقيته فى دعم تمويل مصروفات الفحص من قبل () ، وذلك وفقاً لقرار رئيس الأكاديمية رقم ()</p>		
<p>التوقيع / Signature _____ Date / التاريخ / / 200</p>		
<p>يملأ بواسطة اللجنة المقررة للصندوق</p> <p><input type="checkbox"/> يدعم من قبل الصندوق <input type="checkbox"/> يدعم من قبل الصندوق بنسبة <input type="checkbox"/> لا يدعم من قبل الصندوق</p>		
<p>رئيس الأكاديمية ومساعد الوزير للبحث العلمى أ.د. ماجد مصطفى الشربيني</p>		





INTELLECTUAL PROPERTY & PATENTS OFFICE
MANSOURA UNIVERSITY

للتواصل

جامعة المنصورة - المكتبة المركزية - الدور الثاني

الموقع الالكتروني : <http://tico.mans.edu.eg>

ايميل: mansippo@gmail.com

تليفاكس : +20502200700

